



## PORTAGGIO ROOF

---

### **NORDRIVE**

BARRE PORTATUTTO	940
ACCESSORI TEMPO LIBERO	969
FISSAGGIO	992
VEICOLI COMMERCIALI	999

### **YAKIMA**

BARRE PORTATUTTO	1022
ACCESSORI TEMPO LIBERO	1030

### **NORDRIVE**

ROOF BARS
LEISURE ACCESSORIES
SECURING
VAN SERIES

### **YAKIMA**


ROOF BARS
LEISURE ACCESSORIES



Rimani aggiornato, controlla sempre l'ultima versione delle guide applicazioni disponibili su:

*Please always check latest fitting guide on:*

[www.nordrive.it](http://www.nordrive.it)



## Caratteristiche

Features

	Materiale	Versatilità	Scanalatura a T	Telescopico	Aerodinamica	Peso	Portata	Serratura
	Material	Versatility	T profile	Telescopic	Aerodynamic	Weight	Load	Key lock
<b>Quadra</b> (In-Rail Steel) (Rail Top)	Acciaio Steel	★ ★ ★			★	★	★ ★ ★	✓
<b>Alumia</b> (In-Rail Alu) (Rail Pro)	Alluminio Aluminium	★ ★ ★	✓		★ ★	★ ★	★ ★ ★	✓
<b>Helio</b> (Nowa) (Yuro)	Alluminio Aluminium	★ ★ ★	✓		★	★ ★ ★	★ ★	✓
<b>Snap Steel</b> (Snap Fit Steel)	Acciaio Steel	★ ★		✓	★ ★ ★	★	★ ★ ★	✓
<b>Snap Alu</b> (Snap Fit Alu)	Alluminio Aluminium	★ ★		✓	★ ★ ★	★ ★	★ ★ ★	✓
<b>Club</b>	Acciaio Steel	★			★ ★	★	★ ★ ★	
<b>Kuma</b>	Alluminio Aluminium	★	✓		★ ★	★ ★	★ ★ ★	



**TETTO** ROOF


# Quadra

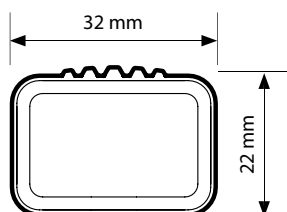
- Robusto profilo tubolare in acciaio con rivestimento in PVC antiscivolo ed antigraffio.
- Scala graduata di posizionamento dei piedi per un montaggio semplice e veloce.
- Scanalatura inferiore per lo scorrimento a scomparsa degli attacchi del piede.
- Profilo in gomma per sigillare la scanalatura inferiore dopo il montaggio.
- Sturdy steel bar with non-slip and scratch-proof PVC sheath.
- Under-bar with foot position measurements for a quick installation.
- Lower tracks for the invisible connection to the feet.
- Rubber profiles for sealing the lower tracks after the installation




 Consulta la guida applicativa Nordrive per trovare le barre per la tua auto  
 See Nordrive fitting chart to find the roof bars for your car  
[www.nordrive.it](http://www.nordrive.it)

**ACCIAIO  
STEEL**

**SERRATURA  
LOCK**





**SET COMPLETO • COMPLETE SET**

## Quadra Kit

**SET BARRE PORTATUTTO IN ACCIAIO**  
Composto da: Coppia barre portatutto  
Quadra, Piede Evos, Kit attacchi

**COMPLETE ALL-IN-ONE  
STEEL ROOF RACKS**  
Consisting of: Pair of roof bars Quadra,  
Evos Set, Fitting kits



**A + B + C**

**MODULARE • MODULAR**

## Quadra

**COPPIA BARRE PORTATUTTO IN ACCIAIO**  
**PAIR OF STEEL ROOF BARS**

<b>N15019</b>	<b>S</b>	<b>108 cm</b>
<b>N15020</b>	<b>M</b>	<b>120 cm</b>
<b>N15021</b>	<b>L</b>	<b>127 cm</b>
<b>N15022</b>	<b>XL</b>	<b>140 cm</b>

Scatola / Box 6



**max 100 kg**

**A**

## Evos Set

**SET PIEDI PER BARRE  
QUADRA, ALUMIA, HELIO**

- Design elegante, prodotto completamente in resina composita.
- Al suo interno, l'utensile di servizio
- Serratura di sicurezza (3 chiavi incluse)

**FOOT SET FOR QUADRA, ALUMIA, HELIO  
ROOF BARS**

- Elegant design, made of high-resistance composite resin
- Tool included
- With safety lock, 3 keys included

**N20001**

Scatola / Box 6



**max 75 kg**

**B**

## Kit attacchi

**KIT ATTACCHI SPECIFICI**

Disponibili in vari modelli a seconda dell'auto e del tipo di tetto:

- Kit per vetture con punti fissi di aggancio
- Kit per vetture con tetto normale, senza alcuna predisposizione

**SPECIFIC FOOT KITS**

The foot-kits are specific for each vehicle and the type depends on the roof of the vehicle:

- Cars with integrated fixpoints
- Cars with normal roof

Scatola / Box 6



**C**

**SCALA GRADUATA**  
per un rapido e facile  
posizionamento  
del piede


**LENGTH SCALE**  
for a quick and easy  
foot installation



Per vetture con punti fissi di aggancio  
For vehicles equipped with fixpoints



Per vetture senza punti fissi di aggancio  
For vehicles without fixpoints



Per vetture (>2007) con punti fissi di aggancio.  
For cars (before 2007) with fixpoints.



Per vetture (>2007) senza punti fissi di aggancio.  
For cars (>2007) without fixpoints.

**TETTO** ROOF



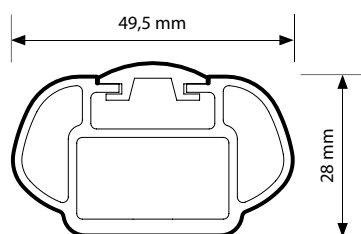
# Alumia

- Robusto profilo in lega di alluminio anodizzato, con predisposizione per l'inserimento dei connettori rapidi "T" nella scanalatura superiore.
- Base di appoggio del carico in gomma EPDM.
- Scanalatura inferiore per l'inserimento e scorrimento a scomparsa degli attacchi del piede.
- Profilo in gomma per sigillare la scanalatura dopo il montaggio.

- Anodized Aluminium alloy bar equipped with T-track slot.
- T-track cover made of anti-slip EPDM rubber.
- Lower tracks for the connection and the sliding of the feet.
- Rubber profiles for sealing the lower tracks after the installation.



 Consulta la guida applicativa Nordrive per trovare le barre per la tua auto  
See Nordrive fitting chart to find the roof bars for your car  
[www.nordrive.it](http://www.nordrive.it)



ALLUMINIO  
ALUMINIUM

SERRATURA  
LOCK

**SET COMPLETO • COMPLETE SET**

## Alumia Kit

**SET BARRE PORTATUTTO IN ALLUMINIO**  
Composto da: Coppia barre portatutto Alumia, Piede Evos, Kit attacchi

**COMPLETE ALL-IN-ONE ALUMINIUM ROOF RACKS**

Consisting of: Pair of roof bars Alumia, Evos Set, Fitting kits



**A + B + C**


**MODULARE • MODULAR**

## Alumia

**COPPIA BARRE PORTATUTTO IN ALLUMINIO**  
**PAIR OF ALUMINIUM ROOF BARS**

<b>N15024</b>	<b>S</b>	<b>108 cm</b>
<b>N15025</b>	<b>M</b>	<b>120 cm</b>
<b>N15026</b>	<b>L</b>	<b>127 cm</b>
<b>N15027</b>	<b>XL</b>	<b>140 cm</b>

Scatola / Box 6




**max 100 kg**

**A**

**SCALA GRADUATA**  
per un rapido e facile posizionamento del piede

**LENGTH SCALE**  
for a quick and easy foot installation



## Evos Set

**SET PIEDI PER BARRE QUADRA, ALUMIA, HELIO**

- Design elegante, prodotto completamente in resina composita.
- Al suo interno, l'utensile di servizio
- Serratura di sicurezza (3 chiavi incluse)

**FOOT SET FOR QUADRA, ALUMIA, HELIO ROOF BARS**

- Elegant design, made of high-resistance composite resin
- Tool included
- With safety lock, 3 keys included

**N20001**

Scatola / Box 6



**max 75 kg**

**B**

**SCANALATURA A "T" T-TRACK SLOT**



## Kit attacchi

**KIT ATTACCHI SPECIFICI**

Disponibili in vari modelli a seconda dell'auto e del tipo di tetto:

- Kit per vetture con punti fissi di aggancio
- Kit per vetture con tetto normale, senza alcuna predisposizione

**SPECIFIC FOOT KITS**

The foot-kits are specific for each vehicle and the type depends on the roof of the vehicle:

- Cars with integrated fixpoints
- Cars with normal roof

Scatola / Box 6




**C**



Per vetture con punti fissi di aggancio  
For vehicles equipped with fixpoints



Per vetture senza punti fissi di aggancio  
For vehicles without fixpoints



Per vetture (>2007) con punti fissi di aggancio.  
For cars (>2007) with fixpoints.



Per vetture (>2007) senza punti fissi di aggancio.  
For cars (>2007) without fixpoints.



**TETTO** ROOF


# Helio

- Elegante profilo in lega di alluminio anodizzato, con predisposizione per l'inserimento dei connettori rapidi "T" nella scanalatura superiore.
- Base di appoggio del carico in gomma EPDM.
- Scanalatura inferiore per l'inserimento e scorrimento a scomparsa degli attacchi del piede.
- Profilo in gomma per sigillare la scanalatura dopo il montaggio.

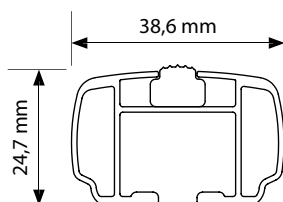
- Anodized Aluminium alloy bar equipped with T-track slot.
- T-track cover made of anti-slip EPDM rubber.
- Lower tracks for the connection and the sliding of the feet.
- Rubber profiles for sealing the lower tracks after the installation.




 Consulta la guida applicativa Nordrive per trovare le barre per la tua auto  
 See Nordrive fitting chart to find the roof bars for your car  
[www.nordrive.it](http://www.nordrive.it)

ALLUMINIO  
ALUMINIUM

SERRATURA  
LOCK



SET COMPLETO • COMPLETE SET

## Helio Kit

**SET BARRE PORTATUTTO IN ALLUMINIO**  
Composto da: Coppia barre portatutto Helio, Piede Evos, Kit attacchi

**COMPLETE ALL-IN-ONE ALUMINIUM ROOF RACKS**

Consisting of: Pair of roof bars Helio, Evos Set, Fitting kits



**A + B + C**


MODULARE • MODULAR

## Helio

**COPPIA BARRE PORTATUTTO IN ALLUMINIO**  
**PAIR OF ALUMINIUM ROOF BARS**

<b>N15074</b>	<b>S</b>	<b>108 cm</b>
<b>N15075</b>	<b>M</b>	<b>120 cm</b>
<b>N15076</b>	<b>L</b>	<b>127 cm</b>
<b>N15077</b>	<b>XL</b>	<b>140 cm</b>

Scatola / Box 6



**max 90 kg**

**A**

## Evos Set

**SET PIEDI PER BARRE QUADRA, ALUMIA, HELIO**

- Design elegante, prodotto completamente in resina composita.
- Al suo interno, l'utensile di servizio
- Serratura di sicurezza (3 chiavi incluse)

**FOOT SET FOR QUADRA, ALUMIA, HELIO ROOF BARS**

- Elegant design, made of high-resistance composite resin
- Tool included
- With safety lock, 3 keys included

**N20001**

Scatola / Box 6



**max 75 kg**

**B**

**SCANALATURA A "T" T-TRACK SLOT**



## Kit attacchi

**KIT ATTACCHI SPECIFICI**

Disponibili in vari modelli a seconda dell'auto e del tipo di tetto:

- Kit per vetture con punti fissi di aggancio
- Kit per vetture con tetto normale, senza alcuna predisposizione

**SPECIFIC FOOT KITS**

The foot-kits are specific for each vehicle and the type depends on the roof of the vehicle:

- Cars with integrated fixpoints
- Cars with normal roof

Scatola / Box 6



**C**



Per vetture con punti fissi di aggancio  
For vehicles equipped with fixpoints



Per vetture senza punti fissi di aggancio  
For vehicles without fixpoints



Per vetture (>2007) con punti fissi di aggancio.  
For cars (>2007) with fixpoints.



Per vetture (>2007) senza punti fissi di aggancio.  
For cars (>2007) without fixpoints.

**PROFILO INTEGRATO**  
**FLUSH RAILING**


# In-Rail Steel

- Specifiche per il montaggio su vetture con profili integrati nel tetto.
- Robusto profilo tubolare in acciaio con rivestimento in PVC antiscivolo ed antigraffio.
- Scala graduata di posizionamento dei piedi per un montaggio semplice e veloce.
- Scanalatura inferiore per lo scorrimento a scomparsa degli attacchi del piede.
- Profilo in gomma per sigillare la scanalatura inferiore dopo il montaggio.
- Flush railing mount.
- Sturdy steel bar with non-slip and scratch-proof PVC sheath.
- Under-bar with foot position measurements for a quick installation.
- Lower tracks for the invisible connection to the feet.
- Rubber profiles for sealing the lower tracks after the installation


**max 100 kg**
**ACCIAIO  
STEEL**
**SERRATURA  
LOCK**


Consulta la guida applicativa Nordrive per trovare le barre per la tua auto  
 See Nordrive fitting chart to find the roof bars for your car  
[www.nordrive.it](http://www.nordrive.it)





**SET COMPLETO • COMPLETE SET**

## In-Rail Steel

**SET BARRE PORTATUTTO IN ACCIAIO**  
Composto da: coppia barre portatutto  
Quadra, Kit attacchi In-Rail Steel Kit

**COMPLETE ALL-IN-ONE STEEL  
ROOF RACKS**

Consisting of: pair of roof bars Quadra,  
Fitting kit In-Rail Steel Kit

<b>N15049</b>	<b>S</b>	<b>108 cm</b>
<b>N15050</b>	<b>M</b>	<b>120 cm</b>
<b>N15051</b>	<b>L</b>	<b>127 cm</b>

Scatola / Box 4



max 100 kg



**MODULARE • MODULAR**

## Quadra

**COPPIA BARRE PORTATUTTO IN ACCIAIO**  
**PAIR OF STEEL ROOF BARS**

<b>N15019</b>	<b>S</b>	<b>108 cm</b>
<b>N15020</b>	<b>M</b>	<b>120 cm</b>
<b>N15021</b>	<b>L</b>	<b>127 cm</b>
<b>N15022</b>	<b>XL</b>	<b>140 cm</b>

Scatola / Box 6



max 100 kg



## In-Rail Kit Steel

**KIT 4 PIEDI PER BARRE QUADRA**  
Specifici per vetture con profili integrati nel tetto.  
Serratura di sicurezza con 3 chiavi.

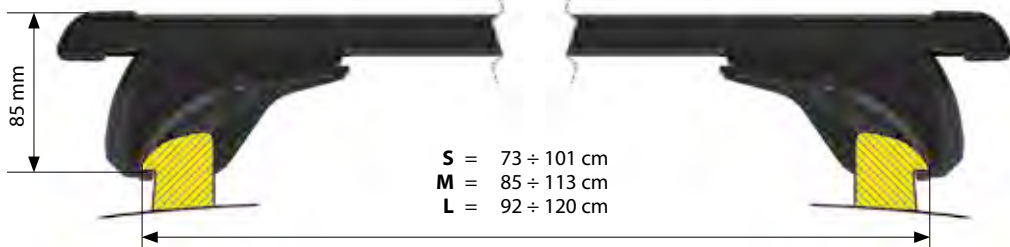
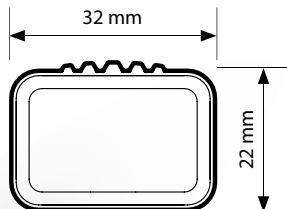
**4 FEET KIT FOR QUADRA BARS**  
For vehicles with flush rails.  
Complete with lock (3 keys).

**N20021**

Scatola / Box 12



max 100 kg



**PROFILO INTEGRATO**  
**FLUSH RAILING**



# In-Rail Alu

- Specifiche per il montaggio su vetture con profili integrati nel tetto.
- Robusto profilo in lega di alluminio anodizzato, con predisposizione per l'inserimento dei connettori rapidi "T" nella scanalatura superiore.
- Base di appoggio del carico in gomma EPDM.
- Scanalatura inferiore per l'inserimento e scorrimento a scomparsa degli attacchi del piede.
- Profilo in gomma per sigillare la scanalatura dopo il montaggio.
- Flush railing mount.
- Anodized Aluminium alloy bar equipped with T-track slot.
- T-track cover made of anti-slip EPDM rubber.
- Lower tracks for the connection and the sliding of the feet.
- Rubber profiles for sealing the lower tracks after the installation.



max 100 kg

ALLUMINIO  
ALUMINIUM

SERRATURA  
LOCK



Consulta la guida applicativa Nordrive per trovare le barre per la tua auto  
See Nordrive fitting chart to find the roof bars for your car  
[www.nordrive.it](http://www.nordrive.it)



**SET COMPLETO • COMPLETE SET**

## In-Rail Alu

**SET BARRE PORTATUTTO IN ALLUMINIO**  
Composto da: coppia barre portatutto Alumia,  
Kit attacchi In-Rail Alu Kit

**COMPLETE ALL-IN-ONE ALUMINIUM  
ROOF RACKS**

Consisting of: pair of roof bars Alumia,  
Fitting kit In-Rail Alu Kit

<b>N15054</b>	<b>S</b>	<b>108 cm</b>
<b>N15055</b>	<b>M</b>	<b>120 cm</b>
<b>N15056</b>	<b>L</b>	<b>127 cm</b>

Scatola / Box 4



max 100 kg




**MODULARE • MODULAR**

## Alumia

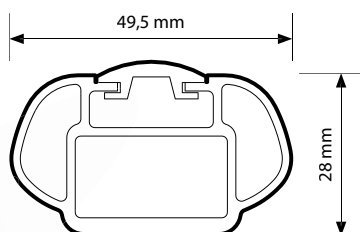
**COPPIA BARRE PORTATUTTO  
IN ALLUMINIO**  
**PAIR OF ALUMINIUM ROOF BARS**

<b>N15024</b>	<b>S</b>	<b>108 cm</b>
<b>N15025</b>	<b>M</b>	<b>120 cm</b>
<b>N15026</b>	<b>L</b>	<b>127 cm</b>
<b>N15027</b>	<b>XL</b>	<b>140 cm</b>

Scatola / Box 6



max 100 kg



## In-Rail Kit Alu

**KIT 4 PIEDI PER BARRE ALUMIA E HELIO**  
Specifici per vetture con profili integrati nel tetto.  
Serratura di sicurezza con 3 chiavi.

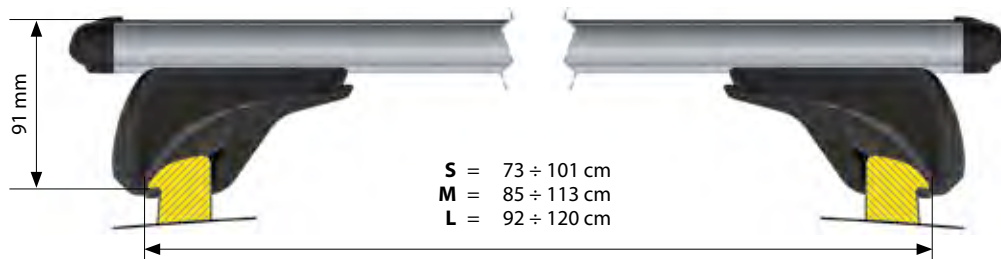
**4 FEET KIT FOR ALUMIA AND HELIO BARS**  
For vehicles with flush rails.  
Complete with lock (3 keys).

**N20022**

Scatola / Box 6



max 100 kg





**PROFILO INTEGRATO**  
**FLUSH RAILING**


# Nowa

- Specifiche per il montaggio su vetture con profili integrati nel tetto.
- Elegante profilo in lega di alluminio anodizzato, con predisposizione per l'inserimento dei connettori rapidi "T" nella scanalatura superiore.
- Base di appoggio del carico in gomma EPDM.
- Scanalatura inferiore per l'inserimento e scorrimento a scomparsa degli attacchi del piede.
- Profilo in gomma per sigillare la scanalatura dopo il montaggio.
- Flush railing mount.
- Anodized Aluminium alloy bar equipped with T-track slot.
- T-track cover made of anti-slip EPDM rubber.
- Lower tracks for the connection and the sliding of the feet.
- Rubber profiles for sealing the lower tracks after the installation.


**max 90 kg**
**ALLUMINIO**  
**ALUMINIUM**
**SERRATURA**  
**LOCK**


Consulta la guida applicativa Norddrive per trovare le barre per la tua auto  
 See Norddrive fitting chart to find the roof bars for your car  
[www.norddrive.it](http://www.norddrive.it)



**SET COMPLETO • COMPLETE SET**

## Nowa

COPPIA BARRE PORTATUTTO IN ALLUMINIO  
ALUMINIUM ROOF BARS, 2 PCS

<b>N15064</b>	<b>S</b>	108 cm
<b>N15065</b>	<b>M</b>	120 cm
<b>N15066</b>	<b>L</b>	127 cm

Scatola / Box 4



max 90 kg



**MODULARE • MODULAR**

## Helio

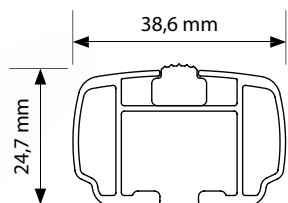
COPPIA BARRE PORTATUTTO IN ALLUMINIO  
PAIR OF ALUMINIUM ROOF BARS

<b>N15074</b>	<b>S</b>	108 cm
<b>N15075</b>	<b>M</b>	120 cm
<b>N15076</b>	<b>L</b>	127 cm
<b>N15077</b>	<b>XL</b>	140 cm

Scatola / Box 6



max 90 kg



## In-Rail Kit Alu

**KIT 4 PIEDI PER BARRE ALUMIA E HELIO**  
Specifici per vetture con profili integrati nel tetto.  
Serratura di sicurezza con 3 chiavi.

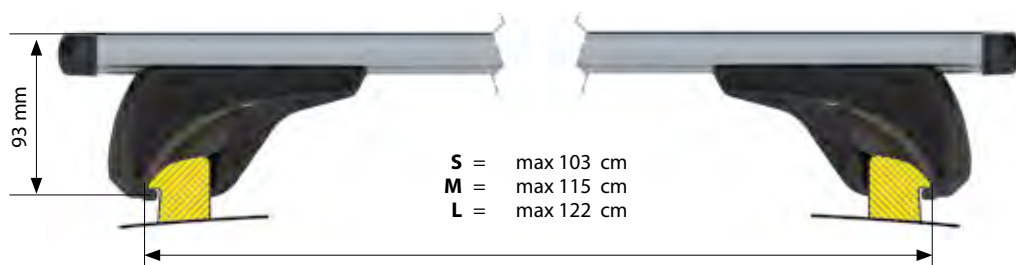
**4 FEET KIT FOR ALUMIA AND HELIO BARS**  
For vehicles with flush rails.  
Complete with lock (3 keys).

**N20022**

Scatola / Box 6



max 100 kg



**PROFILO INTEGRATO  
FLUSH RAILING**



# Snap Steel

- Eleganti e funzionali grazie al sistema telescopico, che ne permette il montaggio sul profilo integrato senza sporgere dal tetto.
- Profilo aerodinamico.
- Montaggio ultra-rapido.
- Complete di serratura antifurto.
- Telescopic function for installation within the original rails without protrusion.
- Aerofoil profile.
- Quick installation
- Complete with locks.



ACCIAIO  
STEEL

TELESCOPICO  
TELESCOPIC

SERRATURA  
LOCK



Consulta la guida applicativa Nordrive per trovare le barre per la tua auto  
See Nordrive fitting chart to find the roof bars for your car  
[www.nordrive.it](http://www.nordrive.it)



**SET COMPLETO • COMPLETE SET**

## Snap Steel Kit

**SET BARRE PORTATUTTO IN ACCIAIO**  
Composto da: coppia barre portatutto Snap Steel, Kit attacchi Clamp

**COMPLETE ALL-IN-ONE STEEL ROOF RACKS**  
Consisting of: pair of roof bars Snap Steel, Clamp fitting kits



**S + K**

**MODULARE • MODULAR**

## Snap Steel

**COPPIA BARRE PORTATUTTO TELESCOPICHE IN ACCIAIO**  
**PAIR OF TELESCOPIC STEEL ROOF BARS**

<b>N15014</b>	<b>S</b>	80÷111 cm
<b>N15016</b>	<b>L</b>	100÷136 cm

Scatola / Box  4



**max 100 kg**



**S**

## Clamp

**KIT ATTACCHI PER BARRE SNAP**  
Specifici per vetture con profili integrati nel tetto

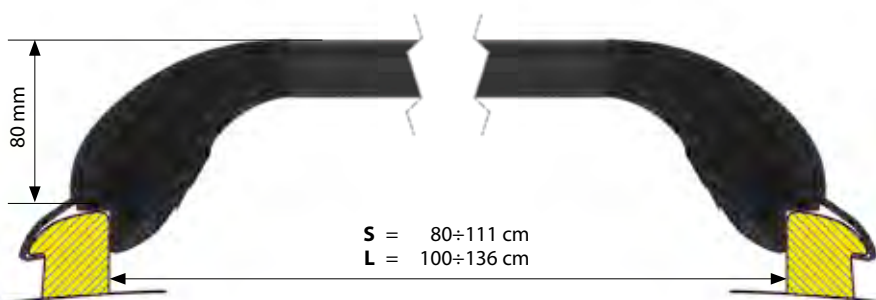
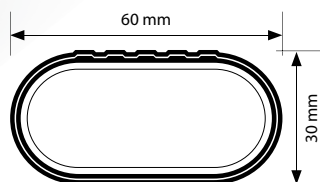
**FITTING KITS FOR SNAP BARS**  
The kits are specific for cars with flush railings

Scatola / Box  12

<b>N21410</b>	<b>K-0</b>	<b>N21414</b>	<b>K-4</b>	<b>N21418</b>	<b>K-8</b>
<b>N21411</b>	<b>K-1</b>	<b>N21415</b>	<b>K-5</b>	<b>N21419</b>	<b>K-9</b>
<b>N21412</b>	<b>K-2</b>	<b>N21416</b>	<b>K-6</b>	<b>N21420</b>	<b>K-10</b>
<b>N21413</b>	<b>K-3</b>	<b>N21417</b>	<b>K-7</b>		



**K**



**PROFILO INTEGRATO**  
**FLUSH RAILING**


# Snap Alu

- Eleganti e funzionali grazie al sistema telescopico, che ne permette il montaggio sul profilo integrato senza sporgere dal tetto.
- Profilo aerodinamico.
- Montaggio ultra-rapido.
- Complete di serratura antifurto.
- Telescopic function for installation within the original rails without protrusion.
- Aerofoil profile.
- Quick installation
- Complete with locks.


 ALLUMINIO  
 ALUMINIUM

 TELESCOPICO  
 TELESCOPIC

 SERRATURA  
 LOCK


Consulta la guida applicativa Nordrive per trovare le barre per la tua auto  
 See Nordrive fitting chart to find the roof bars for your car  
[www.nordrive.it](http://www.nordrive.it)

**SET COMPLETO • COMPLETE SET**

## Snap Alu Kit

**SET BARRE PORTATUTTO IN ALLUMINIO**  
Composto da: coppia barre portatutto Snap Alu, Kit attacchi Clamp

**COMPLETE ALL-IN-ONE ALUMINIUM ROOF RACKS**

Consisting of: pair of roof bars Snap Alu, Clamp fitting kits



**S + K**

**MODULARE • MODULAR**

## Snap Alu

**COPPIA BARRE PORTATUTTO TELESCOPICHE IN ALLUMINIO**  
**PAIR OF TELESCOPIC ALUMINIUM ROOF BARS**

<b>N15015</b>	<b>S</b>	80÷111 cm
<b>N15017</b>	<b>L</b>	100÷136 cm

Scatola / Box 4



**max 100 kg**



**S**

## Clamp

**KIT ATTACCHI PER BARRE SNAP**  
Specifici per vetture con profili integrati nel tetto

**FITTING KITS FOR SNAP BARS**

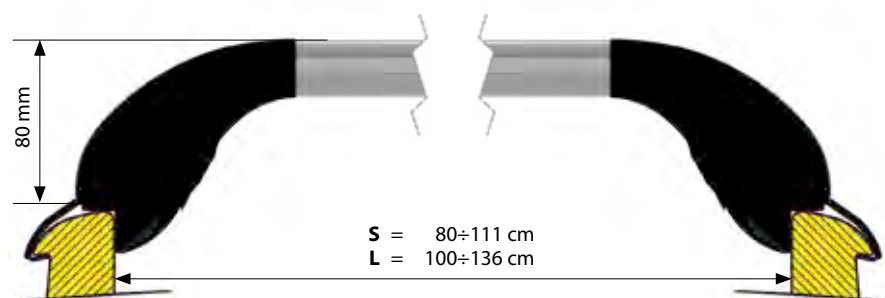
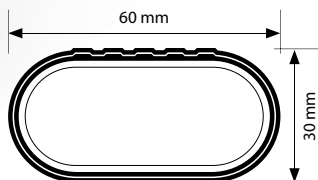
The kits are specific for cars with flush railings

Scatola / Box 12

<b>N21410</b>	<b>K-0</b>	<b>N21414</b>	<b>K-4</b>	<b>N21418</b>	<b>K-8</b>
<b>N21411</b>	<b>K-1</b>	<b>N21415</b>	<b>K-5</b>	<b>N21419</b>	<b>K-9</b>
<b>N21412</b>	<b>K-2</b>	<b>N21416</b>	<b>K-6</b>	<b>N21420</b>	<b>K-10</b>
<b>N21413</b>	<b>K-3</b>	<b>N21417</b>	<b>K-7</b>		



**K**





## RAILING STANDARD



# Rail Top

- Specifiche per il montaggio su vetture con mancorrenti rialzati.
- Robusto profilo tubolare in acciaio con rivestimento in PVC antiscivolo ed antigraffio.
- Scala graduata di posizionamento dei piedi per un montaggio semplice e veloce.
- Scanalatura inferiore per lo scorrimento a scomparsa degli attacchi del piede.
- Profilo in gomma per sigillare la scanalatura inferiore dopo il montaggio.
- Standard railing mount.
- Sturdy steel bar with non-slip and scratch-proof PVC sheath.
- Under-bar with foot position measurements for a quick installation.
- Lower tracks for the invisible connection to the feet.
- Rubber profiles for sealing the lower tracks after the installation



max 100 kg

ACCIAIO  
STEEL

SERRATURA  
LOCK



Consulta la guida applicativa Norddrive per trovare le barre per la tua auto  
See Norddrive fitting chart to find the roof bars for your car  
[www.norddrive.it](http://www.norddrive.it)



**SET COMPLETO • COMPLETE SET**

## Rail Top

**SET BARRE PORTATUTTO IN ACCIAIO**  
Composto da: coppia barre portatutto Quadra, Kit attacchi Rail Kit Steel

**COMPLETE ALL-IN-ONE STEEL ROOF RACKS**  
Consisting of: pair of roof bars Quadra, Fitting kit Rail Kit Steel

<b>N15029</b>	<b>S</b>	<b>108 cm</b>
<b>N15030</b>	<b>M</b>	<b>120 cm</b>
<b>N15031</b>	<b>L</b>	<b>127 cm</b>
<b>N15032</b>	<b>XL</b>	<b>140 cm</b>

Scatola / Box  4



max 100 kg



**MODULARE • MODULAR**

## Quadra

**COPPIA BARRE PORTATUTTO IN ACCIAIO**  
**PAIR OF STEEL ROOF BARS**

<b>N15019</b>	<b>S</b>	<b>108 cm</b>
<b>N15020</b>	<b>M</b>	<b>120 cm</b>
<b>N15021</b>	<b>L</b>	<b>127 cm</b>
<b>N15022</b>	<b>XL</b>	<b>140 cm</b>

Scatola / Box  6



max 100 kg



## Rail Kit Steel

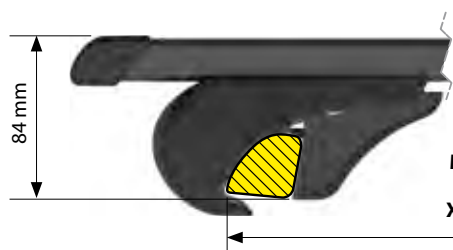
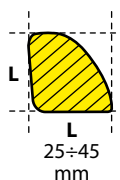
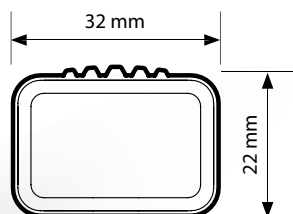
**KIT 4 PIEDI PER BARRE QUADRA**  
Serratura di sicurezza con 3 chiavi.  
**4 FEET KIT FOR QUADRA BARS**  
Complete with lock (3 keys).

**N20011**

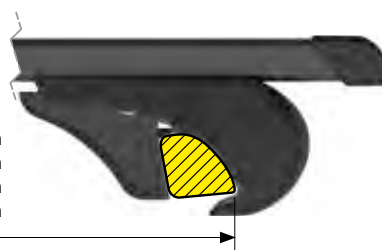
Scatola / Box  12



max 100 kg



S = 72÷100,5 cm  
M = 96÷112,5 cm  
L = 103÷119,5 cm  
XL = 104÷132,5 cm



## RAILING STANDARD



# Rail Pro

- Specifiche per il montaggio su vetture con mancorrenti rialzati.
- Robusto profilo in lega di alluminio anodizzato, con predisposizione per l'inserimento dei connettori rapidi "T" nella scanalatura superiore.
- Base di appoggio del carico in gomma EPDM.
- Scanalatura inferiore per l'inserimento e scorrimento a scomparsa degli attacchi del piede.
- Profilo in gomma per sigillare la scanalatura dopo il montaggio.
- Standard railing mount.
- Anodized Aluminium alloy bar equipped with T-track slot.
- T-track cover made of anti-slip EPDM rubber.
- Lower tracks for the connection and the sliding of the feet.
- Rubber profiles for sealing the lower tracks after the installation.



max 100 kg

ALLUMINIO  
ALUMINIUM

SERRATURA  
LOCK



Consulta la guida applicativa Nordrive per trovare le barre per la tua auto  
See Nordrive fitting chart to find the roof bars for your car  
[www.nordrive.it](http://www.nordrive.it)



**SET COMPLETO • COMPLETE SET**

# Rail Pro

**SET BARRE PORTATUTTO IN ALLUMINIO**  
Composto da: coppia barre portatutto Alumia, Kit attacchi Rail Kit Alu

**COMPLETE ALL-IN-ONE ALUMINIUM ROOF RACKS**

Consisting of: pair of roof bars Alumia, Fitting kit Rail Kit Alu

<b>N15034</b>	<b>S</b>	<b>108 cm</b>
<b>N15035</b>	<b>M</b>	<b>120 cm</b>
<b>N15036</b>	<b>L</b>	<b>127 cm</b>
<b>N15037</b>	<b>XL</b>	<b>140 cm</b>

Scatola / Box 4



**max 100 kg**



**MODULARE • MODULAR**

# Alumia

**COPPIA BARRE PORTATUTTO IN ALLUMINIO**


**PAIR OF ALUMINIUM ROOF BARS**

<b>N15024</b>	<b>S</b>	<b>108 cm</b>
<b>N15025</b>	<b>M</b>	<b>120 cm</b>
<b>N15026</b>	<b>L</b>	<b>127 cm</b>
<b>N15027</b>	<b>XL</b>	<b>140 cm</b>

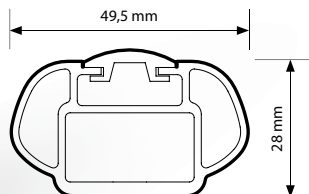
Scatola / Box 6



**max 100 kg**



**SCANALATURA A "T" T-TRACK SLOT**



# Rail Kit Alu

**KIT 4 PIEDI PER BARRE ALUMIA E HELIO**  
Serratura di sicurezza con 3 chiavi.

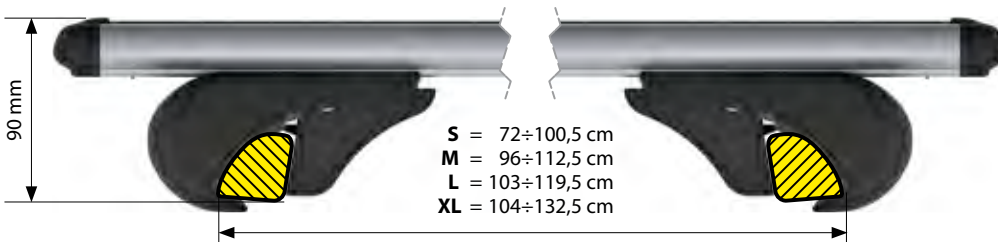
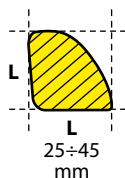
**4 FEET KIT FOR ALUMIA AND HELIO BARS**  
Complete with lock (3 keys).

**N20012**

Scatola / Box 6



**max 100 kg**



S = 72÷100,5 cm  
M = 96÷112,5 cm  
L = 103÷119,5 cm  
XL = 104÷132,5 cm



## RAILING STANDARD



# Yuro

- Specifiche per il montaggio su vetture con mancorrenti rialzati.
- Elegante profilo tubolare in lega di alluminio anodizzato, con predisposizione per l'inserimento dei connettori rapidi "T" nella scanalatura superiore.
- Base di appoggio del carico in gomma.
- Scanalatura inferiore per l'inserimento e scorrimento a scomparsa degli attacchi del piede.
- Profilo in gomma per sigillare la scanalatura dopo il montaggio.
- Complete di serratura antifurto.
- Pre-assemblate, pronte per un montaggio ultrarapido.
- Standard railing mount.
- Anodized Aluminium alloy bar equipped with T-track slot.
- T-track cover made of anti-slip rubber.
- Complete with locks.
- Pre-assembled, ready for installation.



max 90 kg

ALLUMINIO  
ALUMINIUM

SERRATURA  
LOCK



Consulta la guida applicativa Norddrive per trovare le barre per la tua auto  
See Norddrive fitting chart to find the roof bars for your car  
[www.norddrive.it](http://www.norddrive.it)



**SET COMPLETO • COMPLETE SET**

## Yuro

**COPPIA BARRE PORTATUTTO IN ALLUMINIO**  
**ALUMINIUM ROOF BARS, 2 PCS**

<b>N15044</b>	<b>S</b>	<b>108 cm</b>
<b>N15045</b>	<b>M</b>	<b>120 cm</b>
<b>N15046</b>	<b>L</b>	<b>127 cm</b>
<b>N15047</b>	<b>XL</b>	<b>140 cm</b>

Scatola / Box 6



**max 90 kg**

**A + R**


**MODULARE • MODULAR**

## Helio

**COPPIA BARRE PORTATUTTO IN ALLUMINIO**  
**PAIR OF ALUMINIUM ROOF BARS**

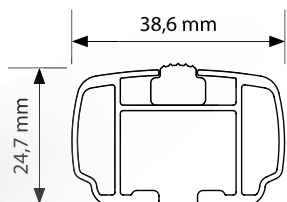
<b>N15074</b>	<b>S</b>	<b>108 cm</b>
<b>N15075</b>	<b>M</b>	<b>120 cm</b>
<b>N15076</b>	<b>L</b>	<b>127 cm</b>
<b>N15077</b>	<b>XL</b>	<b>140 cm</b>

Scatola / Box 6



**max 90 kg**

**A**



## Rail Kit Alu

**KIT 4 PIEDI PER BARRE ALUMIA E HELIO**  
Serratura di sicurezza con 3 chiavi.  
**4 FEET KIT FOR ALUMIA AND HELIO BARS**  
Complete with lock (3 keys).


**N20012**

Scatola / Box 6



**max 100 kg**

**R**





## RAILING STANDARD



# Snap Fit Steel

- Specifiche per il montaggio su vetture con mancorrenti rialzati.
- Eleganti e funzionali grazie al sistema telescopico, che ne permette il montaggio all'interno dei mancorrenti senza sporgere dal tetto.
- Profilo aerodinamico.
- Sistema di aggancio con cinghia in acciaio e base di appoggio in EPDM per una perfetta tenuta ed aderenza.
- Complete di serratura antifurto.
  
- Standard railing mount.
- Telescopic function for installation within the original rails without protrusion.
- Aerofoil profile.
- Snap-Fit installation with EPDM coated steel belts and feet for a perfect fit.
- Complete with locks.



max 100 kg

ACCIAIO  
STEEL

TELESCOPICO  
TELESCOPIC

SERRATURA  
LOCK



Consulta la guida applicativa Nordrive per trovare le barre per la tua auto  
See Nordrive fitting chart to find the roof bars for your car  
[www.nordrive.it](http://www.nordrive.it)

CINGHIA IN ACCIAIO  
STEEL BELT

**SET COMPLETO • COMPLETE SET**

## Snap Fit Steel

**SET BARRE PORTATUTTO IN ACCIAIO**  
 Composto da: coppia barre portatutto Snap Steel,  
 Kit attacchi F-0

**COMPLETE ALL-IN-ONE STEEL ROOF RACKS**  
 Consisting of: pair of roof bars Snap Steel,  
 Fitting kit F-0

<b>N15010</b>	<b>1</b>	<b>80÷111 cm + (F-0)</b>
<b>N15012</b>	<b>2</b>	<b>100÷136 cm + (F-0)</b>

Scatola / Box  4



max 100 kg

**S + F**



**MODULARE • MODULAR**

## Snap Steel

**COPPIA BARRE PORTATUTTO  
 TELESCOPICHE IN ACCIAIO**  
**PAIR OF TELESCOPIC  
 STEEL ROOF BARS**

<b>N15014</b>	<b>S</b>	<b>80÷111 cm</b>
<b>N15016</b>	<b>L</b>	<b>100÷136 cm</b>

Scatola / Box  4



max 100 kg

**S**



## Fit

**KIT 4 CINGHIE PER BARRE SNAP**

Sistema di aggancio con cinghia in acciaio e base di appoggio in EPDM per una perfetta tenuta ed aderenza a tutti i mancorrenti standard

**KIT 4 BELTS FOR SNAP BARS**

Installation system with EPDM coated steel belts for a perfect fit on standard rails

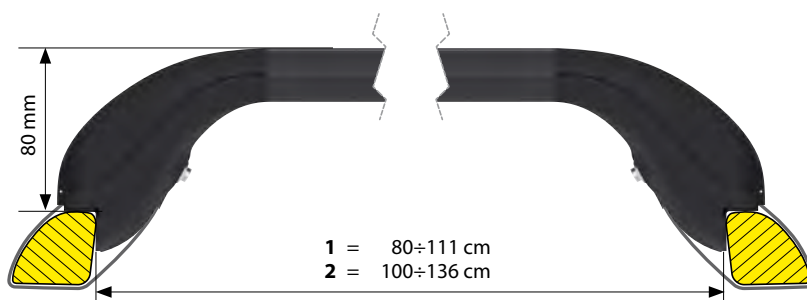
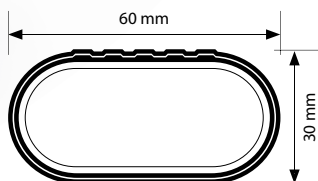
<b>N21400</b>	<b>F-0</b>
<b>N21401</b>	<b>F-1</b>
<b>N21402</b>	<b>F-2</b>
<b>N21403</b>	<b>F-3</b>

Scatola / Box  12



max 100 kg

**F**



## RAILING STANDARD



# Snap Fit Alu

- Specifiche per il montaggio su vetture con mancorrenti rialzati.
- Eleganti e funzionali grazie al sistema telescopico, che ne permette il montaggio all'interno dei mancorrenti senza sporgere dal tetto.
- Profilo aerodinamico.
- Sistema di aggancio con cinghia in acciaio e base di appoggio in EPDM per una perfetta tenuta ed aderenza.
- Complete di serratura antifurto.
- Standard railing mount.
- Telescopic function for installation within the original rails without protrusion.
- Aerofoil profile.
- Snap-Fit installation with EPDM coated steel belts and feet for a perfect fit.
- Complete with locks.



max 100 kg

ALLUMINIO  
ALUMINIUM

TELESCOPICO  
TELESCOPIC

SERRATURA  
LOCK



Consulta la guida applicativa Nordrive per trovare le barre per la tua auto  
See Nordrive fitting chart to find the roof bars for your car  
[www.nordrive.it](http://www.nordrive.it)



CINGHIA IN ACCIAIO  
STEEL BELT



**SET COMPLETO • COMPLETE SET**

## Snap Fit Alu

**SET BARRE PORTATUTTO IN ALLUMINIO**  
 Composto da: coppia barre portatutto Snap Alu,  
 Kit attacchi F-0

**COMPLETE ALL-IN-ONE ALUMINIUM  
 ROOF RACKS**  
 Consisting of: pair of roof bars Snap Alu,  
 Fitting kit F-0

<b>N15011</b>	<b>1</b>	80÷111 cm + (F-0)
<b>N15013</b>	<b>2</b>	100÷136 cm + (F-0)

Scatola / Box 4



max 100 kg



**MODULARE • MODULAR**

## Snap Alu

**COPPIA BARRE PORTATUTTO  
 TELESCOPICHE IN ALLUMINIO**  
**PAIR OF TELESCOPIC ALUMINIUM  
 ROOF BARS**

<b>N15015</b>	<b>S</b>	80÷111 cm
<b>N15017</b>	<b>L</b>	100÷136 cm

Scatola / Box 4



max 100 kg



## Fit

**KIT 4 CINGHIE PER BARRE SNAP**  
 Sistema di aggancio con cinghia in acciaio  
 e base di appoggio in EPDM per una perfetta  
 tenuta ed aderenza a tutti i mancorrenti standard

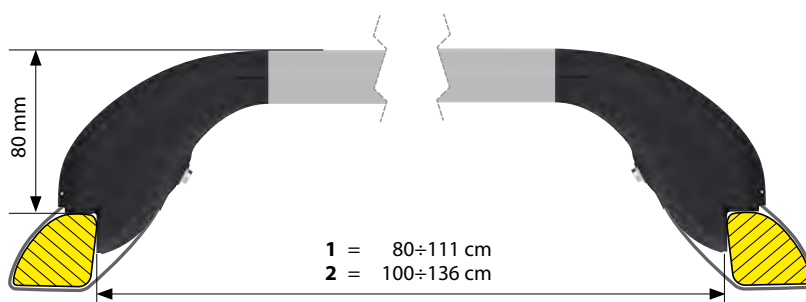
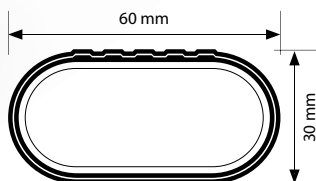
**KIT 4 BELTS FOR SNAP BARS**  
 Installation system with EPDM coated steel belts  
 for a perfect fit on standard rails

<b>N21400</b>	<b>F-0</b>
<b>N21401</b>	<b>F-1</b>
<b>N21402</b>	<b>F-2</b>
<b>N21403</b>	<b>F-3</b>

Scatola / Box 12



max 100 kg



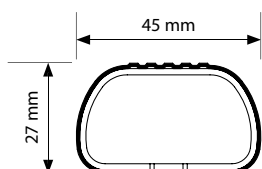
## RAILING STANDARD



max 100 kg

# Club

- Specifiche per il montaggio su vetture con mancorrenti rialzati.
- Robusto profilo tubolare in acciaio con rivestimento in PVC antiscivolo ed antigraffio.
- Scanalatura inferiore per lo scorrimento "a scomparsa" degli attacchi con profilo in gomma per sigillare la scanalatura dopo il montaggio.
- Staffe di fissaggio regolabili in larghezza ed altezza con doppia serie di viti per una massima adattabilità.
- Tamponi di contatto in TPE antigraffio ed antiscivolo.
- Semplice da montare
- Standard railing mount.
- Sturdy steel bar with non-slip and scratch-proof PVC sheath.
- Track for the sliding of the fitting brackets supplied with rubber profile for sealing.
- Fitting brackets adjustable in width and height to guarantee maximum adaptability to most original roof rails.
- Contact pads made of soft TPE to prevent scratches to the rails and to guarantee a good grip.
- Easy to install



**ACCIAIO**  
**STEEL**

### SET COMPLETO • COMPLETE SET



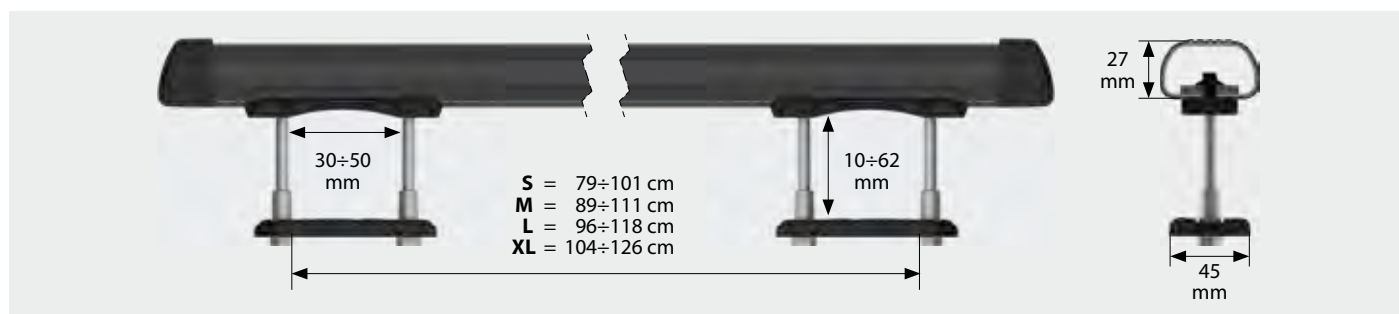
## Club

**COPPIA BARRE PORTATUTTO IN ACCIAIO**  
**STEEL ROOF BARS, 2 PCS**

<b>N15001</b>	<b>S</b>	<b>110 cm</b>
<b>N15003</b>	<b>M</b>	<b>120 cm</b>
<b>N15007</b>	<b>L</b>	<b>127 cm</b>
<b>N15005</b>	<b>XL</b>	<b>135 cm</b>

Scatola / Box 4

Consulta la guida applicativa Nordrive per trovare le barre per la tua auto  
See Nordrive fitting chart to find the roof bars for your car  
[www.nordrive.it](http://www.nordrive.it)



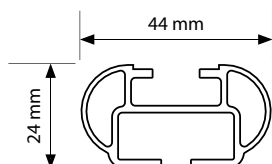
**RAILING STANDARD**



max 100 kg

# Kuma

- Specifiche per il montaggio su vetture con mancorrenti rialzati.
- Robusto profilo tubolare in lega di alluminio anodizzato, con predisposizione per l'inserimento dei connettori rapidi "T" all'interno della scanalatura superiore.
- Base di appoggio del carico in gomma EPDM.
- Scanalatura inferiore per lo scorrimento "a scomparsa" degli attacchi con profilo in gomma per sigillare la scanalatura dopo il montaggio.
- Staffe di fissaggio regolabili in larghezza ed altezza con doppia serie di viti per una massima adattabilità.
- Tamponi di contatto in TPE antigraffio ed antiscivolo.
- Semplice da montare
- Standard railing mount.
- Anodized aluminium alloy bar equipped with T-track slot.
- T-track cover made of EPDM rubber.
- Lower track for the sliding of the fitting brackets supplied with rubber profile for sealing after installation.
- Fitting brackets adjustable in width and height to guarantee maximum adaptability to most original roof rails.
- Contact pads made of soft TPE to prevent scratches to the rails and to guarantee a good grip on rails.
- Easy to install



ALLUMINIO  
ALUMINIUM

**SET COMPLETO • COMPLETE SET**



## Kuma

**COPPIA BARRE PORTATUTTO  
IN ALLUMINIO**  
**ALUMINIUM ROOF BARS, 2 PCS**

<b>N15002</b>	<b>S</b>	<b>112 cm</b>
<b>N15004</b>	<b>M</b>	<b>122 cm</b>
<b>N15008</b>	<b>L</b>	<b>129 cm</b>
<b>N15006</b>	<b>XL</b>	<b>137 cm</b>

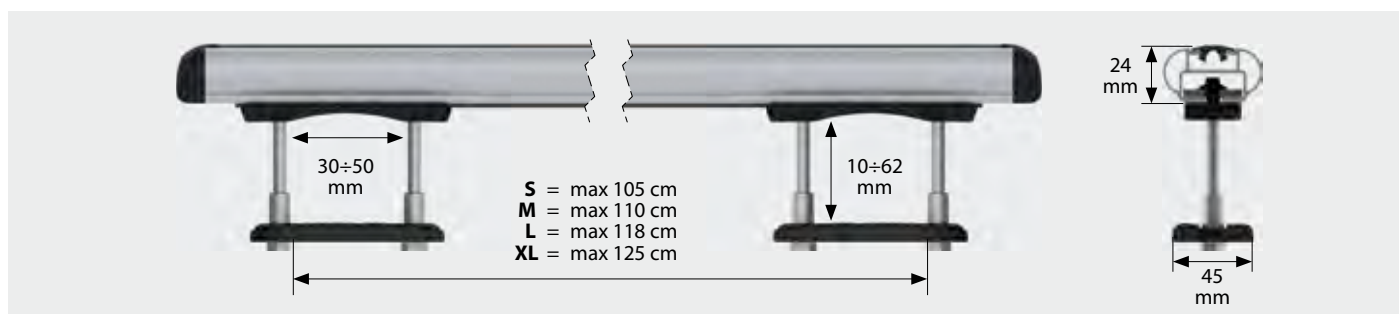


SCANALATURA A "T"  
T-TRACK SLOT


Scatola / Box 6



Consulta la guida applicativa Norddrive per trovare le barre per la tua auto  
See Norddrive fitting chart to find the roof bars for your car  
[www.norddrive.it](http://www.norddrive.it)







# Rear-Rack

## REAR-RACK, PORTABAGAGLI PER SPIDER/COUPÈ

Portabagagli posteriore per vetture spider e coupè  
In acciaio inox lucidato.

Con piedi regolabili in larghezza.

Permette di trasportare in sicurezza le valigie che non trovano posto nel vano bagagli

## REAR-RACK, FOR SPIDER/COUPÈ

Rear luggage rack for sports car and coupè.

Made of stainless polished steel.

With adjustable width feet.

It enables the safe and comfortable transport of luggage that won't fit into the boot

max 20 kg

**ACCIAIO INOX  
STAINLESS STEEL**

<b>N70011</b>	<b>RR-1</b>	970 x 450 mm
<b>N70012</b>	<b>RR-2</b>	1170 x 500 mm
<b>N70013</b>	<b>RR-3</b>	1280 x 500 mm

Scatola / Box 4

RR-1 = 450 mm  
RR-2 = 500 mm  
RR-3 = 500 mm

RR-1 = 970 mm  
RR-2 = 1170 mm  
RR-3 = 1280 mm

RR-1 = max 1180 mm  
RR-2 = max 1210 mm  
RR-3 = max 1325 mm

H tot  
220 mm

H piede  
100 mm

220 mm

Marca e Modello	Anno	RR-1	RR-2	RR-3
<b>ALFA ROMEO</b>				
GTV	1995-2005			●
Spider	1995-2006			●
Spider Duetto	1987-1994	●		
Spider	2006-2010			●
<b>AUDI</b>				
80 Cabrio	1991		●	
A4 Cabrio	2002	●	●	
TT Roadster	1998	●		
<b>BMW</b>				
Serie 3 Cabriolet (E36)	1993		●	●
Serie 3 Cabriolet (E46)	2000		●	●
M3 Cabrio (E36)	1993-1999		●	●
M3 Cabrio (E46)	2000-2006		●	●
Serie 6 (E24)	1976-1989			●
Serie 8 Cabriolet	1989-1999		●	●
Z3	1995-2002		●	●
<b>CHRYSLER</b>				
300M	1999-2004		●	
Sebring coupé FJ-ST22	2000		●	
<b>FIAT</b>				
Barchetta	1994-2005	●		
Coupè	1994-2000	●		
<b>FORD</b>				
KA StreetKa	2003	●		
<b>HONDA</b>				
Prelude (III)	1987-1991		●	
S 2000	1998-2009	●		
<b>JAGUAR</b>				
S Type	1999-2008		●	●
XJ S Convertible	1988			●
XKR	1998		●	
XK 8 Cabriolet / Coupè	1988			●
X-Type	2001-2009			●
XYR	1995			●
<b>MAZDA</b>				
MX-5	1990-1998	●		
MX-5	1998-2005	●		
MX-5	2005	●		
<b>MERCEDES</b>				
CL (C215)	1999-2006			●
GL (X164)	2006-2012			●
SL (R129)	1989-2001		●	
SLK (R170)	1997-2004			●
SLK (R172)	2011			●
<b>MG</b>				
MGF Sport	1995		●	●
<b>OPEL</b>				
Astra Convertible (G)	1998-2004		●	
<b>PEUGEOT</b>				
405 Coupè	1996			●
<b>PORSCHE</b>				
911	1983	●	●	
944 Cabrio	1989		●	
Boxster	1997		●	
<b>SAAB</b>				
9-3 Cabrio	1995		●	●
900 Cabrio	1985-1994		●	●
<b>TOYOTA</b>				
MR2 (MKIII)	2000-2007		●	●
<b>VOLVO</b>				
C70	1997-2013		●	
C70 Cabrio	1999		●	

# Accessori tempo Libero

## Leisure accessories





City Crash Test



**BOX TETTO IN ABS**

ABS con metacrilato acrilico antigraffio. Ottima protezione UV e brillantezza superficiale. Spessore di partenza 4 mm.

**Chiusura:**

Centralizzata a 1, 2 o 3 punti di ancoraggio.

**Sistema di apertura:**

Compassi metallici con carenatura della molla.

**Dotazione:**

Completa di 2 pratiche cinghie per il bloccaggio interno del carico e sistema di fissaggio

**ABS ROOF BOXES**

ABS with anti-scratch acrylic methacrylate. Impact-proof. UV-resistant ABS plastic. 4 mm thickness at origin.

**Lock:**


Central locking system with 2 o 3 fastening points.

**Opening system:**

Metal callipers with contrast spring.

**Included:**

2 fixing straps for holding the cargo and fixing kit



**Chiusura centralizzata**  
Central locking system

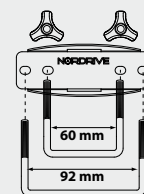


**Compasso metallico**  
Calliper with contrast spring

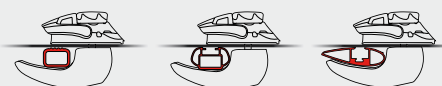


**Cinghie ancoraggio bagagli**  
Straps

Modelli ad apertura singola, kit di fissaggio tramite cavallotti incluso  
Single opening boxes, hooks fixing kit included



Modelli a doppia apertura, kit di fissaggio rapido di serie  
For double opening boxes, quick fit included



Grigio goffrato  
Grey embossed

Nero goffrato  
Black embossed

Argento lucido  
Silver shiny

Bianco lucido  
White shiny

Nero lucido  
Black shiny





**ESPOSITORE PER 3 BOX**  
Con ripiano centrale estraibile  
**DISPLAY RACK FOR 3 BOX**  
With sliding central shelf

**N60030**

Scatola / Box  1



Optional

**KIT FISSAGGIO RAPIDO**

Adatti per box da tetto Nordrive  
Box 430 / 430D / 530 / 530D /  
630 / 630D  
con predisposizione

**QUICK-FIT KIT**

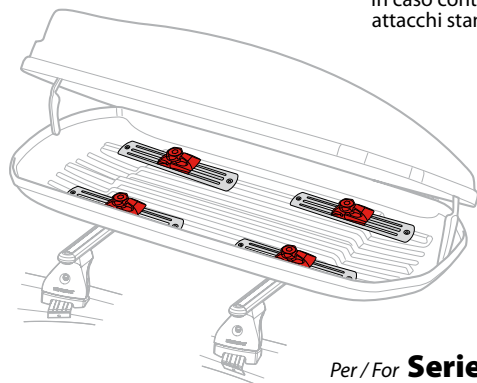
Fits Nordrive roof boxes with  
pre-arranged fixpoint or slides  
430 / 430D / 530 / 530D / 630 /  
630D series

**N60000K2**

Scatola / Box  1

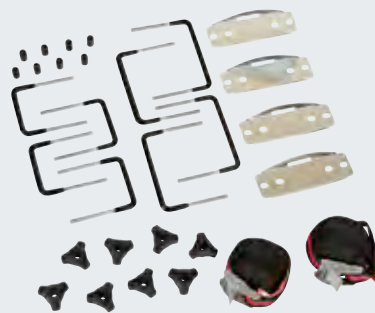


L'attacco rapido necessita di  
uno spazio minimo di 6,5 cm  
tra la barra e il tetto del veicolo.  
In caso contrario utilizzare il kit  
attacchi standard art. N60000K



Per / For **Serie 430 / 430D**  
**530 / 530D**  
**630 / 630D**

Ricambi - Spare parts



**KIT FISSAGGIO STANDARD**  
**STANDARD FIT KIT**

**N60000K**

Scatola / Box  1



**COMPASSO DESTRO**  
**RIGHT CALLIPER**

**N60000DX**

Scatola / Box  1



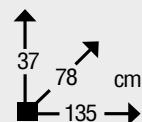

**COMPASSO SINISTRO**  
**LEFT CALLIPER**

**N60000SX**

Scatola / Box  1



## BOX 330



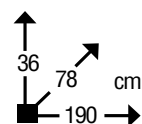
Misure esterne  
External Sizes

### 330 litres

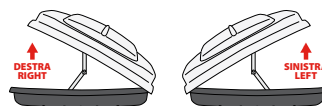
<b>N60000</b>	Grigio gofrato Embossed Grey
<b>N60001</b>	Argento lucido Shiny Silver
<b>N60002</b>	Nero lucido Shiny Black
<b>N60003</b>	Bianco lucido Shiny White
<b>N60004</b>	Nero gofrato Embossed Black

Cartone 1

## BOX 430 / 430D



Misure esterne  
External Sizes



Kit di fissaggio rapido di serie  
**430D** Quick-fit kit included

### 430 litres

<b>N60010</b>	Grigio gofrato Embossed Grey
<b>N60011</b>	Argento lucido Shiny Silver
<b>N60012</b>	Nero lucido Shiny Black
<b>N60013</b>	Bianco lucido Shiny White
<b>N60016</b>	Nero gofrato Embossed Black

Cartone 1

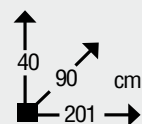
### 430D

DOPPIA APERTURA+KIT FISSAGGIO RAPIDO  
DOUBLE OPENING SYSTEM+ QUICK-FIT KIT

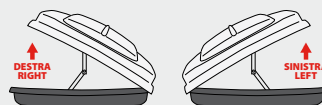
<b>N60014</b>	Argento lucido Shiny Silver
<b>N60015</b>	Nero lucido Shiny Black

Cartone 1

## BOX 530 / 530D



Misure esterne  
External Sizes



Kit di fissaggio rapido di serie  
**530D** Quick-fit kit included

### 530 litres

<b>N60019</b>	Nero gofrato Embossed Black
<b>N60020</b>	Grigio gofrato Embossed Grey
<b>N60021</b>	Argento lucido Shiny Silver
<b>N60022</b>	Nero lucido Shiny Black
<b>N60023</b>	Bianco lucido Shiny White

Cartone 1

### 530D

DOPPIA APERTURA+KIT FISSAGGIO RAPIDO  
DOUBLE OPENING SYSTEM+ QUICK-FIT KIT

<b>N60024</b>	Argento lucido Shiny Silver
<b>N60025</b>	Nero lucido Shiny Black

Cartone 1

## BOX 630 / 630D



**630** litres

<b>N60026</b>	Argento lucido Shiny Silver
<b>N60027</b>	Nero lucido Shiny Black

Cartone 1

**630D**  
DOPPIA APERTURA+KIT FISSAGGIO RAPIDO  
DOUBLE OPENING SYSTEM+ QUICK-FIT KIT


<b>N60028</b>	Argento lucido Shiny Silver
<b>N60029</b>	Nero lucido Shiny Black

Cartone 1

48  
90 cm  
201  
**Misure esterne**  
**External Sizes**



## BOX 280



**Nero Goffrato**  
**Embossed Black**


37  
87 cm  
127  
**Misure esterne**  
**External Sizes**

**280** litres

<b>N60110</b>	Nero Goffrato Embossed Black
---------------	---------------------------------

Cartone 1

## BOX 410



**Nero Goffrato**  
**Embossed Black**

37  
60 cm  
212  
**Misure esterne**  
**External Sizes**

**410** litres







<b>N60120</b>	Nero Goffrato Embossed Black
---------------	---------------------------------

Cartone 1





Modello / Model	BOX 330					BOX 430					BOX 430D	
	Codice / Code	N60000	N60004	N60001	N60002	N60003	N60010	N60016	N60011	N60012	N60013	N60014
<b>Colore coperchio</b> Colour of the top	GOFFRATO / EMBOSSED		LUCIDO / SHINY			GOFFRATO / EMBOSSED		LUCIDO / SHINY			LUCIDO / SHINY	
	Grigio Grey	Nero Black	Argento Silver	Nero Black	Bianco White	Grigio Grey	Nero Black	Argento Silver	Nero Black	Bianco White	Argento Silver	Nero Black
<b>Colore fondo</b> Colour of the bottom	Nero Black					Nero Black					Nero Black	
<b>Lunghezza (interno)</b> Length (inside)	cm 135 (125)					cm 190 (180)					cm 190 (180)	
<b>Larghezza (interno)</b> Width (inside)	cm 78 (70)					cm 78 (70)					cm 78 (70)	
<b>Altezza (interno)</b> Height (inside)	cm 37 (33)					cm 36 (32)					cm 36 (32)	
<b>Capacità</b> Capacity	L 330					L 430					L 430	
<b>Peso</b> Weight	kg 11					kg 14					kg 14	
<b>Carico massimo</b> Max load	kg 75					kg 75					kg 75	
<b>Materiale</b> Material	ABS+PMMA					ABS+PMMA					ABS+PMMA	
<b>Apertura</b> Opening	Laterale destra Right side					Laterale destra Right side					Lat. destra e sinistra Left & right side	
<b>Sollevatore a molla</b> <b>Lifting spring</b>	Compasso metallico Caliper with contrast spring					Compasso metallico Caliper with contrast spring					Compasso metallico Caliper with contrast spring	
<b>Chiusura centralizzata (punti)</b> Central locking system (points)	2					3					3 punti per lato 3 points each side	
<b>Cinghia ancoraggio bagagli</b> Luggage fastening straps	2					2					2	
<b>Indicato per sci carving</b> Suitable for carving skis	-					●					●	
<b>Indicato per snowboards</b> Suitable for snowboards	-					●					●	
<b>Indicato per sci da fondo</b> Suitable for cross-country skis	-					-					-	
<b>Garanzia anni</b> Years guarantee	3					3					3	
<b>Omologazione TÜV</b> TÜV approved	●					●					●	
<b>Attacchi barre portatutto</b> Roof bars fixing (4x60 mm + 4x92 mm)	●					●					optional	
<b>Kit fissaggio rapido</b> Quick-fit kit	-					optional					●	

												
BOX 530					BOX 530D		BOX 630		BOX 630D		BOX 280	BOX 410
N60020	N60019	N60021	N60022	N60023	N60024	N60025	N60026	N60027	N60028	N60029	N60110	N60120
GOFFRATO / EMBOSSED		LUCIDO / SHINY			LUCIDO / SHINY		LUCIDO / SHINY		LUCIDO / SHINY		GOFFRATO / EMBOSSED	GOFFRATO / EMBOSSED
Grigio Grey	Nero Black	Argento Silver	Nero Black	Bianco White	Argento Silver	Nero Black	Argento Silver	Nero Black	Argento Silver	Nero Black	Nero Black	Nero Black
Nero Black					Nero Black		Nero Black		Nero Black		Nero Black	Nero Black
cm 201 (190)					cm 201 (190)		cm 201 (194)		cm 201 (194)		cm 127 (120)	cm 212 (203)
cm 90 (80)					cm 90 (80)		cm 90 (83)		cm 90 (83)		cm 87 (80)	cm 60 (53,5)
cm 40 (36)					cm 40 (36)		cm 48 (43)		cm 48 (43)		cm 37 (36)	cm 37 (36)
L 530					L 530		L 630		L 630		L 280	L 410
kg 17					kg 17		kg 18,5		kg 18,5		kg 9,2	kg 12,3
kg 75					kg 75		kg 75		kg 75		kg 75	kg 75
ABS+PMMA					ABS+PMMA		ABS+PMMA		ABS+PMMA		ABS+PMMA	ABS+PMMA
Laterale destra Right side					Lat. destra e sinistra Left & right side		Laterale destra Right side		Lat. destra e sinistra Left & right side		Laterale destra Right side	Laterale destra Right side
Compasso metallico Caliper with contrast spring					Compasso metallico Caliper with contrast spring		Compasso metallico Caliper with contrast spring		Compasso metallico Caliper with contrast spring		Compasso metallico Caliper with contrast spring	Compasso metallico Caliper with contrast spring
3					3 punti per lato 3 points each side		3 punti per lato 3 points each side		3 punti per lato 3 points each side		1	3
2					2		2		2		2	2
●					●		●		●		-	●
●					●		●		●		-	●
●					●		●		●		-	●
3					3		3		3		3	3
●					●		●		●		●	●
●					optional		●		optional		●	●
optional					●		optional		●		-	-



# Bike-One

## BIKE-ONE, PORTA BICICLETTA IN ACCIAIO

Universale per tutte le barre con profilo di dimensioni fino ad un massimo di 47x90 mm. Adatto a trasportare tutti i diversi modelli di bicicletta con telai a sezione circolare (20-80 mm) e a sezione ovoidale (max 80x90 mm). Rotaia idonea per tutte le misure di pneumatici. Completo di serratura. Semplice da montare

## BIKE-ONE, STEEL BICYCLE CARRIER

Fits onto any carry-bar with dimensions up to 47x90 mm. Suitable for carrying various frame types; with circular section (20-80 mm) and oval section (max 80x90 mm). Carries any size of bicycle equipped with any size of tire. Complete with lock. Easy to install

**N50100** Nero / Black

**N50110** Grigio / Grey

Scatola / Box 5



max 15 kg

ACCIAIO  
STEEL

SERRATURA  
LOCK

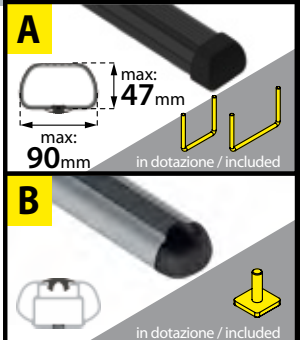


**N50005** Optional kit

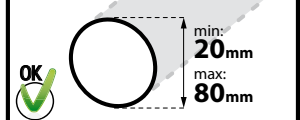
Scatola / Box 50



## UNIVERSALE UNIVERSAL



## Per trasportare tutti i diversi modelli di bicicletta con telai a sezione circolare



## a sezione ovoidale



## Rotaia idonea per tutte le misure di pneumatici







# Bike-Best

**BIKE-BEST, PORTA BICICLETTA IN ALLUMINIO**

Universale per tutte le barre con profilo di dimensioni fino ad un massimo di 47x90 mm. Adatto a trasportare tutti i diversi modelli di bicicletta con telai a sezione circolare (20-80 mm) e a sezione ovoidale (max 80x90 mm). Rotaia idonea per tutte le misure di pneumatici. Completo di serratura. Semplice da montare

**BIKE-BEST, ALUMINIUM BICYCLE CARRIER**

Fits onto any carry-bar with dimensions up to 47x90 mm. Suitable for carrying various frame types; with circular section (20-80 mm) and oval section (max 80x90 mm). Carries any size of bicycle equipped with any size of tire. Complete with lock. Easy to install

**N50050**

Scatola / Box  5

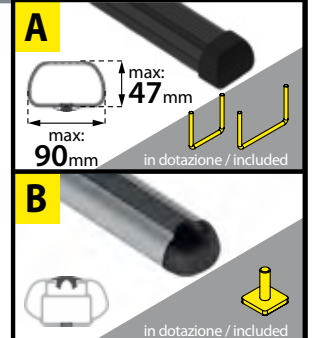


max 15 kg

ALLUMINIO  
ALUMINIUM

SERRATURA  
LOCK

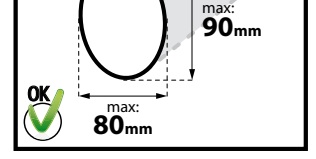
**UNIVERSALE  
UNIVERSAL**



**Per trasportare tutti  
i diversi modelli  
di bicicletta con telai  
a sezione circolare**



**a sezione ovoidale**



**Rotaia idonea  
per tutte le misure  
di pneumatici**



**NUOVA VERSIONE CON PINZE  
ANTIFURTO POTENZIATE  
NEW VERSION WITH IMPROVED  
ANTI-THEFT PLIERS**



# Radius-2




**UNIVERSALE  
UNIVERSAL**



**max 45 kg**

**ALLUMINIO  
ALUMINIUM**

**Ø 30 mm**



Optionals (Pac-Arm)

# Radius-3



## RADIUS, PORTABICICLETTE POSTERIORE

- Montaggio facile e veloce, senza fori ed utensili.
- Tubo tondo in alluminio anodizzato di Ø 30 mm.
- Tamponi di appoggio in morbida gomma antiscivolo.
- Canaline di supporto in alluminio anodizzato con alloggiamenti ruota scorrevoli muniti di cinghietti fissaggio rapido.
- Telaio regolabile mediante robusti snodi ad innesto frontale per una perfetta adattabilità ad una vasta gamma di vetture.
- 6 cinghie a doppio effetto per aumentare la tenuta e la forza di fissaggio.
- Cinghie laterali munite di ammortizzatori anti distacco.
- Sicuro e versatile per il trasporto di 2/3 biciclette.
- Compatibile con i modelli di biciclette ad intelaiatura triangolare e bici da donna.
- Ripiegabile per diminuire l'ingombro quando non ci sono biciclette caricate

## RADIUS, REAR BIKE RACK

- Fast and easy to assemble, no drilling or tools required.
- 30mm ø round aluminium tube construction.
- Supporting pads in soft antislip rubber.
- Support channels in anodised aluminium with sliding wheel housing equipped with quick-fix straps.
- Adjustable frame by means of sturdy front joints for perfect adaptability to any vehicle.
- 6 double-acting straps to increase tightness and fastening force.
- Side straps equipped with anti-detachment shock absorbers.
- Safe and reliable carrier suitable for up to 2/3 bicycles.
- Suitable for most triangular-frame bicycles.
- Can be folded when travelling empty

**N50215** 3 bici / 3 bikes

**N50216** 2 bici / 2 bikes

Cartone / Carton ☐ 1





Cinghie laterali con ammortizzatori anti distacco  
Side straps with anti-detachment shock absorbers



Tamponi antigraffio e antiscivolo  
Antislip and antiscratch supporting pads



Snodi per una regolazione rapida e semplice  
Joints for quick and fast adjustments



Cinghie a doppio effetto per aumentare la tenuta e la forza di fissaggio  
Double-acting straps to increase tightness and fastening force



Alloggiamenti ruota scorrevoli  
Sliding wheel housing




Radius






# Pyro-2



Optionals (Pac-Arm)



# Pyro-3



UNIVERSALE  
UNIVERSAL



max 45 kg

ALLUMINIO  
ALUMINIUM

Ø 30 mm



### PYRO, PORTABICICLETTE POSTERIORE

- Montaggio facile e veloce, senza fori ed utensili.
- Tubo tondo in alluminio anodizzato di Ø 30 mm.
- Tamponi di appoggio in morbida gomma antiscivolo.
- Canaline di supporto ruote in acciaio regolabili in larghezza, munite di cinghietti scorrevoli di fissaggio.
- Telaio regolabile mediante robusti snodi ad innesto frontale per una perfetta adattabilità ad una vasta gamma di vetture.
- 6 pratiche cinghie per fissare il portabici all'auto.
- Sicuro e versatile per il trasporto di 2/3 biciclette.
- Compatibile con i modelli di biciclette ad intelaiatura triangolare e bici da donna.
- Ripiegabile per diminuire l'ingombro quando non ci sono biciclette caricate

### PYRO, REAR BIKE RACK

- Fast and easy to assemble, no drilling or tools required.
- 30 mm Ø round aluminium tube construction.
- Supporting pads in soft antislip rubber.
- Steel made support channels, adjustable lengths, equipped with sliding fastening belts.
- Adjustable frame by means of sturdy front joints for perfect adaptability to any vehicle.
- 6 straps to fix the carrier to the car.
- Safe and reliable carrier suitable for up to 2/3 bicycles.
- Suitable for most triangular-frame bicycles.
- Can be folded when travelling empty

**N50210** 3 bici / 3 bikes

**N50211** 2 bici / 2 bikes

Cartone / Carton 1



6 pratiche cinghie di fissaggio  
6 fixing straps




Tamponi antigraffio e antiscivolo  
Antislip and antiscratch supporting pads



Snodi per una regolazione rapida e semplice  
Joints for quick and fast adjustments



Supporti ruote regolabili con cinghietti di fissaggio  
Adjustable supports with quick fixing straps



Canaline regolabili in larghezza  
Steel made adjustable support channels



Pyro





# Pac-Arm



SPECIFICI PER PORTABICI  
SUITABLE FOR BICYCLE CARRIERS  
**PYRO - RADIUS**

ALLUMINIO  
ALUMINIUM

Ø 25 mm

ADATTI PER PORTABICI CON TELAI:  
SUITABLE FOR BICYCLE CARRIERS FRAMES:

Ø 30 mm

**PAC-ARM**  
Braccetti a fissaggio rapido,  
specifici per portabici  
PYRO e RADIUS

**PAC-ARM**  
Quick fit arms, specific  
for PYRO and RADIUS  
bicycle carriers



max 15 kg



**PAC-ARM, BRACCIO SINGOLO**  
Senza serratura antifurto.  
Adatti per Pyro, Radius e per  
portabici in tubolare Ø 30mm

**PAC-ARM, SINGLE ARM**  
Without anti-theft lock.  
Suitable for Pyro, Radius and  
Ø 30mm bicycle carriers tubular

<b>N50901</b>	<b>S</b>
<b>N50902</b>	<b>M</b>
<b>N50903</b>	<b>L</b>

Cartone / Carton ☐ 1



**PAC-ARM, BRACCIO SINGOLO**  
Con serratura antifurto  
Adatti per Pyro, Radius e per  
portabici in tubolare Ø 30mm

**PAC-ARM, SINGLE ARM**  
With anti-theft lock  
Suitable for Pyro, Radius and  
Ø 30mm bicycle carriers tubular

<b>N50911</b>	<b>S</b>
<b>N50912</b>	<b>M</b>
<b>N50913</b>	<b>L</b>

Cartone / Carton ☐ 1



**PAC-ARM, SET 2 BRACCI S-M**  
Con serratura antifurto.  
Chiave unica per 2 bracci  
Adatti per Pyro, Radius e per  
portabici in tubolare Ø 30mm

**PAC-ARM, 2 ARMS S-M SET**  
With anti-theft lock.  
Same key opens 2 locks  
Suitable for Pyro, Radius and  
Ø 30mm bicycle carriers tubular

<b>N50914</b>	<b>S - M</b>
---------------	--------------

Cartone / Carton ☐ 1



**PAC-ARM, SET 3 BRACCI S-M-L**  
Con serratura antifurto.  
Chiave unica per 3 bracci  
Adatti per Pyro, Radius e per  
portabici in tubolare Ø 30mm

**PAC-ARM, 3 ARMS S-M-L SET**  
With anti-theft lock  
Same key opens 3 locks  
Suitable for Pyro, Radius and  
Ø 30mm bicycle carriers tubular

<b>N50915</b>	<b>S - M - L</b>
---------------	------------------

Cartone / Carton ☐ 1





# Follow-me T3

**ACCIAIO  
STAINLESS STEEL**

**Ø 30 mm**



Cinghie di fissaggio in plastica antigraffio  
Fasteners with anti-scratch plastic coating



6 pratiche cinghie di fissaggio  
6 fixing straps



**max 45 kg**



Snodi per una regolazione rapida e semplice  
Joints for quick and fast adjustments



Tamponi antigraffio e antiscivolo  
Antislip and antiscratch supporting pads

## **FOLLOW-ME T3, PORTABICICLETTE POSTERIORE**

Compatibile con i modelli di biciclette ad intelaiatura triangolare.

Montaggio facile e veloce, senza fori.

Realizzato in tubo tondo d'acciaio Ø 30 mm.

Sostegni e cinghie di fissaggio in plastica antigraffio.

Snodi di regolazione in nylon per una perfetta adattabilità a qualsiasi vettura.

Sicuro e versatile per il trasporto di 3 biciclette.

Per bici da donna usare adattatore optional Art. Y8002531

## **FOLLOW-ME T3, REAR BIKE RACK**

Suitable for most triangular-frame bicycles.  
Fast and easy to assemble.

30 mm Ø round steel tube construction.

Bicycle holders and fasteners with anti-scratch plastic coating.

Highly resistant and perfectly adjustable nylon joints.

Safe and reliable carrier suitable for up to 3 bicycles.

For women's bicycles use the optional adaptor Art. Y8002531

**N50200**

Scatola / Box 5



UNIVERSALE  
UNIVERSAL



ALLUMINIO  
ALUMINIUM

Ø 30 mm



max 45 kg

## Nitto

### NITTO, PORTABICICLETTE POSTERIORE




- Montaggio facile e veloce, senza fori ed utensili
- Realizzato in tubo tondo Ø 30 mm di alluminio anodizzato
- Tamponi di appoggio in morbida gomma antiscivolo
- Sostegni regolabili con alloggiamenti in gomma antigraffio e cinghietti fissaggio rapido
- Telaio regolabile mediante robusti snodi ad innesto frontale per una perfetta adattabilità ad una vasta gamma di vetture (distinta applicazione sul retro)
- 6 cinghie a doppio effetto per aumentare la tenuta e la forza di fissaggio
- Cinghie laterali munite di ammortizzatori anti distacco
- Sicuro e versatile per il trasporto di 3 biciclette
- Compatibile con i modelli di biciclette ad intelaiatura triangolare. Per bici da donna usare adattatore optional Art. Y8002531

### NITTO, REAR BIKE RACK

- Fast and easy to assemble, no drilling or tools required
- 30 mm Ø round aluminium tube construction
- Supporting pads in soft antislip rubber
- Adjustable supports with scratch-resistant rubber housings and quick fixing straps
- Adjustable frame by means of sturdy front joints for perfect adaptability to any vehicle (application list on the back)
- 6 double-acting straps to increase tightness and fastening force
- Side straps equipped with anti-detachment shock absorbers
- Safe and reliable carrier suitable for up to 3 bicycles
- Compatible with bicycles with triangular frame. For women's bicycles use the optional adaptor Art. Y8002531

**N50205**

Scatola / Box  5







Tamponi antigraffio e antiscivolo  
Antislip and antiscratch supporting pads



Snodi per una regolazione rapida e semplice  
Joints for quick and fast adjustments



Cinghie laterali con ammortizzatori  
anti distacco  
Side straps with anti-detachment  
shock absorbers



Sostegni regolabili in gomma  
antigraffio e cinghietti fissaggio rapido  
Supporting pads in soft antislip rubber





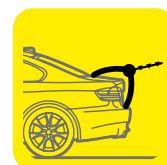

Cinghie a doppio effetto per aumentare  
la tenuta e la forza di fissaggio  
Double-acting straps to increase  
tightness and fastening force

Nitto





# Cyclus 3



**UNIVERSALE  
UNIVERSAL**

## CYCLUS 3, PORTABICI POSTERIORE

- Compatibile con la maggior parte dei veicoli in circolazione: berline, due volumi e SUV
- Montaggio facile e veloce, senza l'utilizzo di utensili
- In acciaio alto resistenziale, lega di alluminio e plastica rinforzata
- Struttura aerodinamica, color nero opaco con finiture in alluminio satinato
- Protezioni in spugna antigraffio per pedali e telaio
- Sicuro e versatile per il trasporto di 3 bici (max 45 kg)
- Ripiegabile e compatto quando non in uso
- Per bici da donna usare adattatore optional Art. Y8002531

## CYCLUS 3, REAR BIKE CARRIER

- Mounts to sedan, hatchback and SUV
- Fast and easy to assemble, no drilling or tools required
- Built with high strength steel, aluminium alloy and reinforced plastics
- Unique aerodynamic style, matte black with anodized sandy silver finish
- Anti-scratch sponge protections for pedals and frame
- Safe and reliable carrier suitable for up to 3 bicycles (max 45 kg)
- May be closed when not in use
- For women's bicycles use the optional adaptor Art. Y8002531



**N50010**

Scatola / Box 2



Mozzi regolabili  
per un montaggio universale

Sistema anti-oscillazione brevettato

Cinghie di sicurezza incluse

Ammortizzatori brevettati

Protezioni in spugna antigraffio  
per pedali e telaio





7 POLI

**BARRA RIPETITRICE SEGNALETICA POSTERIORE, 12/24V**

Leggera (850 g), compatta e resistente. Doppio sistema di montaggio:  
 • Fisso tramite fori per applicazione su carrelli, appendici...  
 • Mobile, tramite cinghie (in dotazione) per applicazione su portabici.  
 Completa di fanali omologati, lampadine, portatarga e cavo da 2 m con spinotto 7 poli. Lampadine incluse 12V (2x): P21/5W, P21W.

**LITE, DUPLICATE REAR TRAILER BOARD, 12/24V**

Light weight (850 g) and heavy duty.  
 Equipped with ECE approval lights, bulbs, 2 m cable, number plate holder and 7 pin plug. 12V bulbs included (2x): P21/5W, P21W

**41524**

Cartone / Carton 5



Nota: Questa barra può essere utilizzata anche su veicoli o rimorchi di diverso voltaggio sostituendo le lampadine 12V in dotazione con lampade equivalenti ma di voltaggio diverso (es. 6 o 24V)

Note: This board may also be used for vehicles and trailers having voltages different than 12V simply by replacing the bulbs included with equivalent bulbs in different voltage (i.e. 6 or 24V)



LAMPADINE INCLUSE  
BULBS INCLUDED



7 POLI

LAMPADINE INCLUSE  
BULBS INCLUDED

**E**  
Omologato  
Approved

**BARRA RIPETITRICE SEGNALETICA POSTERIORE, 12/24V**

Leggera, compatta e resistente. Doppio sistema di montaggio:  
 • Fisso tramite fori per applicazione su carrelli, appendici...  
 • Mobile, tramite cinghie (in dotazione) per applicazione su portabici.  
 Completa di fanali, lampadine, portatarga e cavo da 4 m con spinotto 7 poli. Lampadine incluse 12V (2x): P21/5W, P21W.

**LITE, DUPLICATE REAR TRAILER BOARD, 12/24V**

Light weight and heavy duty.  
 Equipped with lights, bulbs, 4 m cable, number plate holder and 7 pin plug. 12V bulbs included (2x): P21/5W, P21W

**41538**

Cartone / Carton 5



Nota: Questa barra può essere utilizzata anche su veicoli o rimorchi di diverso voltaggio sostituendo le lampadine 12V in dotazione con lampade equivalenti ma di voltaggio diverso (es. 6 o 24V)

Note: This board may also be used for vehicles and trailers having voltages different than 12V simply by replacing the bulbs included with equivalent bulbs in different voltage (i.e. 6 or 24V)



CATARIFRANGENTI  
REFLECTORS

**PANNELLO CARICO SPORGENTE**

In polipropilene, con catadiottri. Modello export. Non omologato

**PP PROTRUDING-LOAD SIGNAL**

With reflectors. Export type. Not approved

**66101**

Busta / Bag 10



OMOLOGAZIONE ITALIANA  
ITALIAN APPROVAL

**PANNELLO CARICO SPORGENTE, OMOLOGATO**

In alluminio, spessore 1 mm. Con occhielli per il fissaggio. Omologato per carichi sporgenti fino al 30% in più della lunghezza del veicolo.

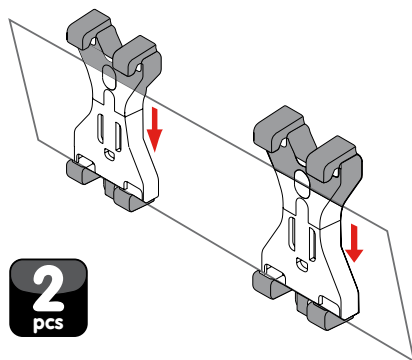
**PROTRUDING LOAD SIGNAL, APPROVED TYPE**

Italian type. 1 mm aluminum plate. With fixing eyelet. For protruding loads which exceed by 30% the length of the vehicle

**66102**

Busta / Bag 10





**2**  
pcs

**CLIPS PORTA TARGA PER RIMORCHI**

Permettono il cambio di targa in pochi secondi. La forma ad "X" assicura il bloccaggio della targa tramite ben 8 morsetti, per una maggiore presa e sicurezza. Prodotte in PA6 con molla in acciaio inox.

**NUMBER PLATE HOLDER**

**98084**

D/Blister 10 / 50



Zincato  
Galvanized steel

**PORTA TARGA RIPETITRICE PER RIMORCHI E SEMIRIMORCHI**

Per una pratica e veloce sostituzione della targa. Con cerniera incorporata e asola di fissaggio. Facilita l'intercambiabilità delle targhe ripetitrici

**NUMBER PLATE HOLDER FOR TRAILERS**

For a quick and easy replacement of trailer's plate. With hinge and loop for quick-fit.

<b>98072</b>	Zincato	Galvanized steel	500x115 mm
<b>98669</b>	Acciaio inox	Stainless steel	500x115 mm

Busta / Bag 10 / 50



Acciaio Inox  
Stainless Steel



**TARGA RIPETITRICE PER APPENDICI, RIMORCHI E SEMIRIMORCHI**

In alluminio. Finitura catarifrangente. Spaziature delimitate per una facile applicazione di lettere e numeri

**NUMBER PLATE DUPLICATE FOR TRAILERS**

Aluminium. Reflective yellow coating. Marked positions for an easy application of letters and numbers

**98071** 480x110 mm

Busta C/Cavaliere / Bag+Header 10 / 50



Spell-it

**SPELL-IT - CONFEZIONE SINGOLA**

Caratteri alfanumerici adesivi 80x35 mm. Universale per rimorchi, semirimorchi e carrelli appendice

**SPELL-IT - SINGLE PACK**

Adhesive characters and numbers 80x35 mm. For licence plates

Adesivo / Adhesive 10 / 500

**SPELL-IT - ESPOSITORE**

Caratteri alfanumerici adesivi 80x35 mm. Universale per targhe rimorchi, semirimorchi e carrelli appendice

**SPELL-IT - WALL-DISPLAY**

Adhesive characters and numbers 80x35 mm. For licence plates

**07961** 360 pz (36 caratteri x 10 pz)

Cartone / Carton 5

<b>07962</b>	A	<b>07976</b>	O	<b>07990</b>	3
<b>07963</b>	B	<b>07977</b>	P	<b>07991</b>	4
<b>07964</b>	C	<b>07978</b>	Q	<b>07992</b>	5
<b>07965</b>	D	<b>07979</b>	R	<b>07993</b>	6
<b>07966</b>	E	<b>07980</b>	S	<b>07994</b>	7
<b>07967</b>	F	<b>07981</b>	T	<b>07995</b>	8
<b>07968</b>	G	<b>07982</b>	U	<b>07996</b>	9
<b>07969</b>	H	<b>07983</b>	V	<b>07997</b>	0
<b>07970</b>	I	<b>07984</b>	W		
<b>07971</b>	J	<b>07985</b>	X		
<b>07972</b>	K	<b>07986</b>	Y		
<b>07973</b>	L	<b>07987</b>	Z		
<b>07974</b>	M	<b>07988</b>	1		
<b>07975</b>	N	<b>07989</b>	2		



QUANTITÀ  
MINIMA ORD.  
**10**  
M.O.Q.





# Myura Carving

### MYURA CARVING

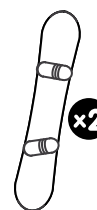
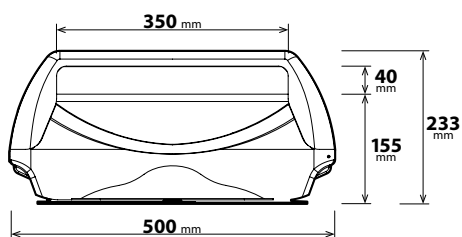
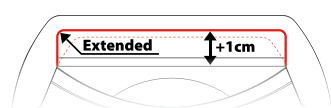
Portasci universale magnetico per max 3 paia di sci normali o carving, oppure per 2 snowboard. Chiusura antifurto con chiave e cinghia di sicurezza.

### MYURA CARVING

Magnetic ski-carrier for max 3 ski pairs regular or carving, or for 2 snowboards. Antitheft lock with key. Universal

**N40101**

Scatola / Box 2



# Nordic-King **EVO** Aluminium


## NORDIC-KING EVO ALUMINIUM NK-40

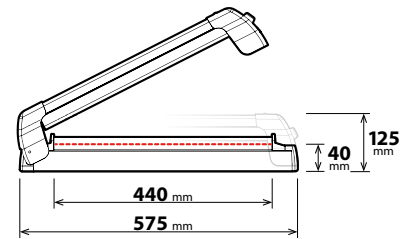
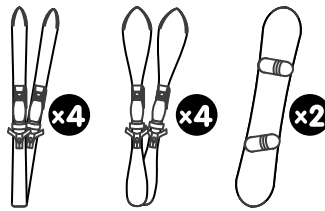
Coppia portasci universali per 4 paia di sci oppure 2 snow boards.  
Con chiave antifurto.

## NORDIC-KING EVO ALUMINIUM NK-40

Universal anti-theft ski-carriers for 4 ski pairs / 2 snow boards. Anti-theft lock.

**N40010** NK-40

Scatola / Box  4



**NK-40**



In lega di alluminio, leggero e resistente alla corrosione. Gomma morbida e performante anche in condizioni di freddo estremo.

Light aluminium alloy and highly resistant. Special temperature resistant, high performance Rubber.




### UNIVERSALI PER: - UNIVERSAL FOR:



Barre predisposte per l'inserimento del raccordo "T" unificato (raccordo in dotazione)

Bars with T-track slot, "T" adapters included



Barre standard, montaggio tramite staffe in dotazione (max 57x60 mm)

Standard bars, installation through enclosed fitting brackets (max 57x60 mm)



**NK-60**


## NORDIC-KING EVO ALUMINIUM NK-60

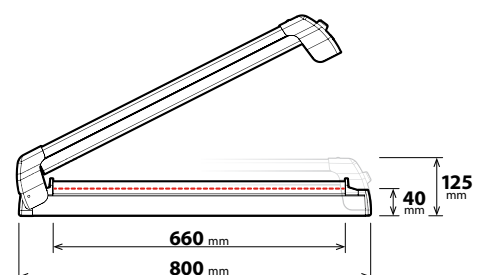
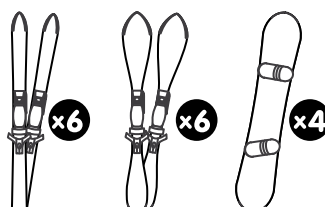
Coppia portasci universali per 6 paia di sci oppure 4 snow boards. Con chiave antifurto.

## NORDIC-KING EVO ALUMINIUM NK-60

Universal anti-theft ski-carriers for 6 ski pairs / 4 snow boards. Anti-theft lock.

**N40011** NK-60

Scatola / Box  4



# Pro-Slider



Alluminium

PS-60



## PRO-SLIDER EVO ALUMINIUM PS-60

Coppia portasci universali per 6 paia di sci oppure 4 snow boards. Con chiave antifurto. Il sistema di scorrimento consente di caricare e scaricare gli sci senza fatica.

## PRO-SLIDER EVO ALUMINIUM PS-60

Universal anti-theft ski-carriers for 6 ski pairs or 4 snow boards.

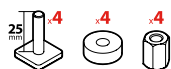
With Pro-Slider, the ski-carrier slides out from the roof for a more convenient loading and unloading of the ski. No more stepping onto the door step line and leaning onto the car roof. Easy to use and mount

**N40000** PS-60

Scatola / Box 4

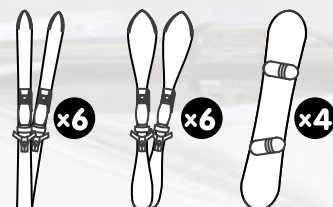
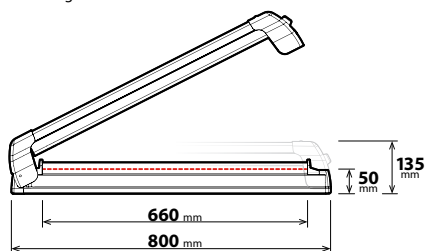
## SET ADATTATORI PORTA SCI PRO-SLIDER (N40000) PER BARRE WHISPBAR

PRO-SLIDER SKI CARRIER (N40000) ADAPTORS FOR WHISPBAR BARS



**N99971**

Busta / Bag 200



## Extension

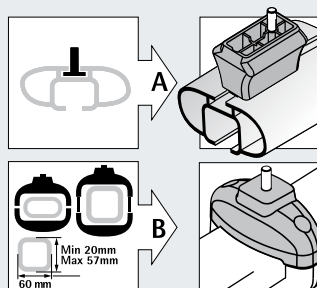


**EXTENSION, KIT DISTANZIALI PER PORTASCI NORDIC-KING E PRO-SLIDER**  
Per aumentare di 38 mm la distanza del portasci dal tetto del veicolo ed evitare che gli sci danneggino la carrozzeria. Universali per barre standard o con raccordo a T

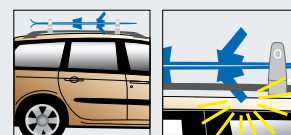
**EXTENSION, SKI CARRIER SPACERS KIT FOR NORDIC-KING & PRO-SLIDER**  
To increase the gap (38 mm) between roof and skicarrier and avoid bindings damaging car roof. Universal fit for standard or T-track bars

**N40050**

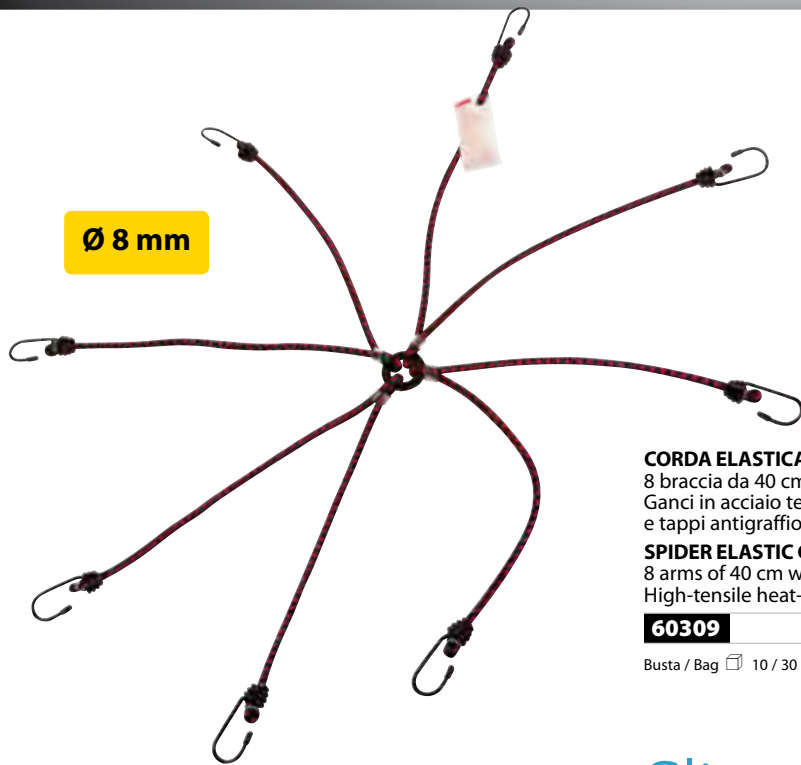
Scatola / Box 10 / 50



**SOLO PER I PORTASCI LAMPA NORDIC-KING E PRO-SLIDER**  
**ONLY FOR LAMPA SKI-CARRIERS NORDIC-KING AND PRO-SLIDER**







Ø 8 mm

**CORDA ELASTICA RAGNO SLIM 8 GANCI Ø 8 MM**

8 braccia da 40 cm con anello di raccordo.  
Ganci in acciaio temperato con plastificazione superficiale e tappi antigraffio

**SPIDER ELASTIC CORDS, 8 ARMS Ø 8 MM**

8 arms of 40 cm with connection ring.  
High-tensile heat-treated metal hooks with plastic coating

**60309**

Busta / Bag 10 / 30



Slim Ø 8 mm



Ø 8 mm

**2**  
pcs

**CORDE ELASTICHE SLIM Ø 8 MM**

Ganci in acciaio temperato con plastificazione superficiale e tappi antigraffio

**ELASTIC STRAPS Ø 8 MM**

Plastic coated metal hooks with anti-scratch caps

<b>60181</b>	2x60 cm Ø 8 mm	Busta / Bag	10 / 60
<b>60191</b>	2x80 cm Ø 8 mm	Busta / Bag	10 / 50
<b>60201</b>	2x100 cm Ø 8 mm	Busta / Bag	10 / 40
<b>60211</b>	2x150 cm Ø 8 mm	Busta / Bag	10 / 30
<b>60221</b>	2x200 cm Ø 8 mm	Busta / Bag	10 / 20



X-Power



18 mm

Trazione massima  
25 N (25 Kg)



**X-POWER, NASTRO ELASTICIZZATO**


Ad alta tensione: 3 volte piu forte delle corde elastiche tradizionali. Gancio in acciaio temperato a sezione maggiorata 4 mm, con plastificazione PP superficiale, non si piega, non graffia, non arrugginisce

**X-POWER, HEAVY DUTY STRETCH CORD**

High-tensile, 3x stronger than conventional cords. 4 mm coated steel hooks, won't bend, break, scratch or mark

<b>60183</b>	60 cm	D/Blister	10 / 100
<b>60193</b>	80 cm	D/Blister	10 / 100
<b>60203</b>	100 cm	D/Blister	10 / 100
<b>60213</b>	150 cm	D/Blister	10 / 50
<b>60223</b>	200 cm	D/Blister	10 / 50

Cartoncino / Card 10 / 100



Ø 10 mm

**CORDA ELASTICA RAGNO 8 GANCI Ø 10 MM**

Con anello di raccordo. 8 braccia da 40 cm. Ganci in acciaio temperato antirottura con plastificazione superficiale

**SPIDER ELASTIC CORDS, 8 ARMS Ø 10 MM**

With connection ring. 8 arms of 40 cm. High-tensile heat-treated metal hooks with plastic coating

**60310**

Busta / Bag 10 / 30



Standard Ø 10 mm



Ø 10 mm

**2**  
pcs

**CORDE ELASTICHE STANDARD Ø 10 MM**

In lattice di gomma multifilare con rivestimento in nylon. Ganci in acciaio temperato con plastificazione superficiale e tappi antigraffio

**STANDARD ELASTIC CORDS Ø 10 MM**

Latex straps with nylon PP webbing. Hardened metal hooks with epoxy coating and anti-scratch caps

<b>60182</b>	2x60 cm	Ø 10 mm	Busta / Bag	10 / 60
<b>60192</b>	2x80 cm	Ø 10 mm	Busta / Bag	10 / 50
<b>60202</b>	2x100 cm	Ø 10 mm	Busta / Bag	10 / 40
<b>60212</b>	2x150 cm	Ø 10 mm	Busta / Bag	10 / 30
<b>60222</b>	2x200 cm	Ø 10 mm	Busta / Bag	10 / 20



50 m

**CORDA ELASTICA IN BOBINA**

Corda elastica di qualità. Multiuso, idonea per: autoveicoli, casa, campeggio...

**HIGH-QUALITY STRETCH CORD**

Multi purpose for: home, camping, farm, boat, truck, garden...

<b>60250</b>	Ø 8 mm	50 m
<b>60251</b>	Ø 10 mm	50 m

Bobina / Reel 4

**10**  
pcs SET



idoneo per corde elastiche in bobina  
Suitable for stretch cord  
art. 60250 - 60251

**SET 10 GANCI + MORSETTI**

In acciaio, plastificati e con cappuccio antigraffio. Adatti per corde elastiche in bobina

**SET 10 METAL HOOKS + CLAMPS**

Plastic coating and anti-scratch caps. For high-quality stretch cords

<b>60252</b>	Per corde elastiche	Ø 8 mm
<b>60253</b>	For stretch cords	Ø 10 mm

Busta C/Cavaliere / Bag+Header 50





Ø 6 mm

**BUNGEE BALL, SET 20 CORDE ELASTICHE**

Multiuso, per fissare teloni ed ancoraggi di vario genere

**BUNGEE BALL, ELASTIC CORDS, 20 PCS SET**

Suitable for tarpaulins, tents and other items which require anchoring

**60180** 20 cm - Ø 6 mm

Busta / Bag 10 / 60



20  
pcs SET



Ø 8 mm

**SNAP-HOOK, COPPIA CORDE ELASTICHE CON MOSCHETTONI IN ALLUMINIO**

Lunghezza 100 cm, Ø 8 mm

**SNAP-HOOK, PAIR OF ELASTIC CORDS WITH ALUMINIUM KARABINERS**

100 cm length, Ø 8 mm

**60179**

Busta / Bag 10 / 40

2  
pcs



Ø 8 mm

**UNI-FLEX, COPPIA CORDE ELASTICHE REGOLABILI CON GANCI DI SICUREZZA**

Ø 8 mm. Lunghezza regolabile da 20 a 150 cm. Ganci di sicurezza


**UNI-FLEX, PAIR OF SIZE ADJUSTABLE STRETCH-CORDS WITH SAFETY LOCKS**

Ø 8 mm. Size adjustable 20-150 cm. With safety locks

**60178**

Busta / Bag 10 / 30

2  
pcs



**SET 4 TIRANTI IN GOMMA NBR**

Per teloni camion, teli, tende

**4 NBR RUBBER TARPS STRAPS SET**

For tarpaulin, tarps, tents.

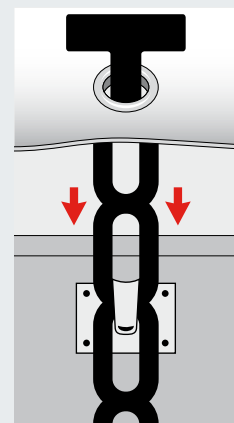
**69990** 190x50 mm

**69991** 290x50 mm

**69992** 370x30 mm

Cavaliere / Header 25

4  
pcs SET







**SPIDER-NET RETE ELASTICIZZATA MULTIUSO**  
Adatta per svariati utilizzi.  
Ø 4,5 mm - cm 90x120, 12 ganci - Maglie da 10 cm  
**SPIDER-NET MULTIPURPOSE ELASTIC NET**  
Ø 4,5 mm, size cm 90x120, 12 hooks, 10 cm mesh

**60261**

D/Blister 24



**LOAD-NET,  
RETE FERMACARICHI**


Con perimetro elasticizzato.  
Per fermare il carico trasportato.  
Ideale per ceste, portapacchi, rimorchi,  
furgoni e camion

**LOAD-NET, CARGO-NET**

With elasticized edges.  
To secure the transported goods.  
For basket, roofracks, trailer, vans and  
trucks

<b>60311</b>	250x140 cm	Ø 3 mm
<b>60312</b>	300x200 cm	Ø 3 mm

Busta / Bag 10



**Angolari in plastica  
Plastic corners**

**TELO IMPERMEABILE IN POLIETILENE**

Laminato su ambo i lati, antistrappo, lavabile  
e ripiegabile. Con ugelli in metallo e angolari  
in plastica. Bordi rinforzati con corda interna.  
Resistente ai raggi UV.

**POLYETHYLENE TARPULIN**

Washable, metal eyelets, plastic angulars,  
mildew proof, laminated woven, reinforced  
edges, UV stabilised

<b>20510</b>	2x2 m	Borsina / Bag  30
<b>20511</b>	3x4 m	Borsina / Bag  10



**NASTRO TENSORE CM 500**  
Fibbia di arresto con molla a chiusura ed apertura rapida.

**500 CM TIE DOWN STRAP**

**60160** 500 cm

D/Blister  12 / 24



**SET 2 NASTRI TENSORI CM 250**  
Fibbia di arresto con molla a chiusura ed apertura rapida.

**SET 2 X 250 CM TIE DOWN STRAPS**

**60150** 2x250 cm

D/Blister  12 / 24



**NASTRO TENSORE CON CRICCHETTO CM 500**  
**500 CM RATCHET TIE DOWN STRAP**

**60161** 500 cm

D/Blister  12 / 24



**NASTRO TENSORE CON CRICCHETTO CM 450+50**  
Con cricchetto in acciaio e 2 ganci ad "S" in acciaio plastificato.

**450+50 CM RATCHET TIE DOWN STRAP**

With two "S" hooks.

**60162** 500 cm

D/Blister  12 / 24







**NASTRO TENSORE CM 500+20**  
Con fibbia di bloccaggio rapido e 2  
ganci ad "S" in acciaio plastificato.

**500+20 CM TIE DOWN STRAP**  
With two "S" hooks.

**60159** 500+20 cm

D/Blister 12 / 24



**PRO-SAFE, SET 2 NASTRI TENSORI CON  
CRICCHETTO A DOPPIO GANCIO "S" CM 500**  
Larghezza nastro 2,5 cm, 125 daN. Cricchetto  
con impugnature gommata. Ganci plastificati.  
Nastro in PP per fissare, legare o ancorare gli  
oggetti trasportati

**60166** 35+500 cm

Cavaliere / Header 12

**PRO-SAFE, HEAVY DUTY RATCHET  
TIE-DOWN STRAPS SET CM 500**  
Width strap cm 2,5, 125 daN. Rubber  
grip ratchet. Plastic coated hooks for  
the secure fastening of transported  
cargo



**PRO-SAFE, SET 2 NASTRI TENSORI  
CON CRICCHETTO A DOPPIO GANCIO CM 500**  
Larghezza nastro 3,5 cm, 400 daN. Cricchetto  
con impugnature gommata. Ganci plastificati.  
Nastro in PP per fissare, legare o ancorare gli  
oggetti trasportati

**60167** 35+500 cm

Cavaliere / Header 6

**PRO-SAFE, HEAVY DUTY RATCHET  
TIE-DOWN STRAPS SET**  
Width strap cm 3,5, 400 daN. Rubber  
grip ratchet. Plastic coated hooks for  
the secure fastening of transported  
cargo





# Nastri Tensori Auto-Retrattili


## Self-Retracting Ratchets Tie Down



Riavvolgimento automatico premendo il pulsante rosso  
Self-retracting by pushing the red button



Ganci plastificati  
Plastic coated hooks



	max <b>600</b> Kg - daN
	<b>25</b> mm
	<b>3</b> m



**NASTRO TENSORE AUTO-RETRATTILE A DOPPIO GANCIO CM 300**

Larghezza nastro 2,5 cm, 600 Kg - daN.  
Cricchetto con impugnature gommate.  
Ganci plastificati.

**60141** 2,5x300 cm

Cavaliere / Header 12

**SELF-RETRACTING HEAVY DUTY RATCHET TIE-DOWN CM 300**

Width strap cm 2,5, 600 Kg - daN.  
Rubber grip ratchet.  
Plastic coated hooks



	max <b>1500</b> Kg - daN
	<b>50</b> mm
	<b>3</b> m



**NASTRO TENSORE AUTO-RETRATTILE A DOPPIO GANCIO CM 300**

Larghezza nastro 5 cm, 1500 Kg - daN.  
Cricchetto con impugnature gommate.  
Ganci plastificati.

**60142** 5x300 cm

Cavaliere / Header 6

**SELF-RETRACTING HEAVY DUTY RATCHET TIE DOWN**

Width strap cm 5, 1500 Kg - daN.  
Rubber grip ratchet.  
Plastic coated hooks



# Veicoli Commerciali

## Van series



# Kargo-System

È il sistema di portaggio appositamente realizzato per i veicoli commerciali.

Sicurezza, robustezza, versatilità, funzionalità ed eleganza sono le caratteristiche che contraddistinguono questa linea di portaggio per uso professionale.

Il sistema è costituito da 2 versioni di barre da abbinare ad una serie di kit di fissaggio, specifici per ogni veicolo oppure ai piedi per veicoli con grondina.

*It's a carrying solution specifically designed for commercial vehicles. Safety, versatility, sturdiness and elegance are the features of this system.*

*The system consists of 2 series of bars to be combined with various fitting kits, custom-made to fit every specific van or to fit vehicles equipped with raingutter.*

# Kargo



## KARGO, BARRA PORTATUTTO IN ACCIAIO

Per veicoli commerciali.  
Struttura in acciaio elettrozincato  
con guaina di rivestimento in pvc.

## KARGO, STEEL ROOF BAR

For commercial vehicles.  
Galvanized steel bar with pvc sheath

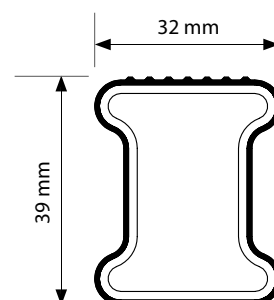
<b>N10000</b>	115 cm
<b>N10005</b>	135 cm
<b>N10010</b>	150 cm
<b>N10015</b>	180 cm

Scatola / Box 6

1 PEZZO  
1 PIECE

ACCIAIO  
STEEL

MAX 50 KG  
(x barra / bar)



Consulta la guida applicativa Nordrive per trovare le barre per il tuo veicolo  
See Nordrive fitting chart to find the roof bars for your vehicle  
[www.nordrive.it](http://www.nordrive.it)



# Kargo-Plus



Barra in alluminio anodizzato, dotata di 3 scanalature predisposte per l'inserimento degli accessori tramite i connettori rapidi a "T".

Nella canalina superiore ❶ vi è inserito il profilo in gomma antiscivolo che funge da appoggio per il carico trasportato. All'interno si possono inserire i fermascale, gli anelli di ancoraggio ed altri accessori. Anche nella canalina posteriore ❷ si possono inserire anelli di ancoraggio ed il kit rulliera.

La canalina anteriore ❸ invece è predisposta per l'inserimento del deflettore aerodinamico Aero Kargo. La barra viene fornita di serie con un profilo in gomma appositamente realizzato per migliorare l'aerodinamica.


*Anodised aluminium bar, equipped with 3 railings.*

*The top rail ❶ contains the anti-slip rubber profile which contacts the transported cargo and it is used also for inserting the load stops, eye-bolts, or other accessories.*

*The rear rail ❷ is for inserting the roller, load stops and eye-bolts.*

*The front rail ❸ is used for the insertion of the adjustable wind deflector Aero Kargo.*

*The bar is equipped with a contoured rubber profile to optimize the aerodynamics.*



## KARGO-PLUS, BARRA PORTATUTTO IN ALLUMINIO

Per veicoli commerciali.

Struttura in alluminio con 3 scanalature per inserimento di connettori rapidi a "T"

## KARGO-PLUS, ALUMINIUM ROOF BAR

Roof bar for commercial vehicles.

Aluminium with 3 "T" railings

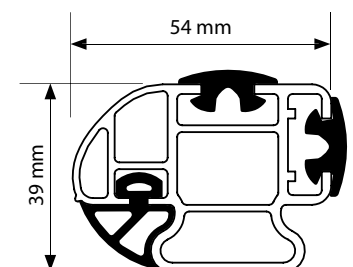
<b>N10030</b>	<b>115 cm</b>
<b>N10035</b>	<b>135 cm</b>
<b>N10040</b>	<b>150 cm</b>
<b>N10045</b>	<b>180 cm</b>

Scatola / Box 6

**1 PEZZO  
1 PIECE**

**ALLUMINIO  
ALUMINIUM**

**MAX 50 KG  
(x barra / bar)**



Consulta la guida applicativa Nordrive per trovare le barre per il tuo veicolo  
See Nordrive fitting chart to find the roof bars for your vehicle  
[www.nordrive.it](http://www.nordrive.it)

# Veicoli con predisposizione Vehicles with built-in fix points



## Kit piedi + attacchi specifici per veicoli con predisposizione

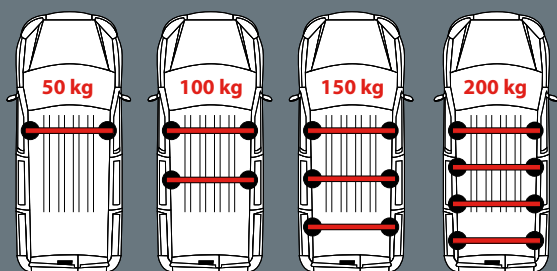
I kit di ancoraggio utilizzano le predisposizioni di ogni singolo modello di veicolo e sono composti da tamponi in appoggio specifico, che sostengono le basi di supporto della barra. Funzionali, facili da installare, tutte le basi sono dotate di copertura con chiave di sicurezza.

## Foot kits for vehicles with built-in fix points

The foot kits use the vehicle's own fix points. Each fitting base lays on a solid custom-shaped pad. Easy to install, all the feet are equipped with safety locks.



### PORTATA MASSIMA - MAX LOAD CAPACITY



- Non superare mai il carico massimo indicato nelle istruzioni di montaggio. Questo limite è tuttavia subordinato al carico massimo riportato nel libretto uso e manutenzione del veicolo. Seguire sempre le indicazioni di carico massimo più basso.
- Con carico massimo si intende: peso delle barre + peso degli eventuali accessori applicati + peso del carico trasportato
- Never exceed the maximum load indicated in the assembly instructions. This limit is however subject to the maximum load illustrated in the vehicle user and maintenance manual. Always follow instructions for the lowest maximum load.
- Maximum load is intended as: bar weight + weight of any applicable accessories + weight of the load

# Veicoli con grondina Vehicles with rain gutters



🔍 Consulta la guida applicativa Nordrive per trovare le barre per il tuo veicolo  
See Nordrive fitting chart to find the roof bars for your vehicle  
[www.nordrive.it](http://www.nordrive.it)

## Kit piedi per veicoli con grondina

Adatti per le barre Kargo e Kargo Plus.

## Foot kit for vehicles with rain gutters

Suitable for Kargo and Kargo-Plus bars.



La confezione contiene due piedi,  
per il montaggio di una singola barra  
Each kit contains two feet  
for the mounting of one single bar.

### ✓ Kargo



### ✓ Kargo PLUS



<b>N30310</b>	H = 16-21 cm	<b>GS TÜV</b>
<b>N30315</b>	H = 22-37 cm	<b>GS TÜV</b>
<b>N30320</b>	H = 43-58 cm	

Scatola / Box 6



# Kargo Rack System



Vers. KRS-12 extended



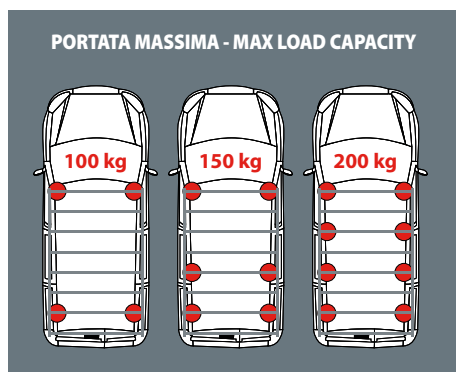

**KARGO RACK SYSTEM, CESTE PORTACARICO MODULARI**

Realizzate interamente in alluminio anodizzato. Fianchetti laterali disponibili con altezze da 7 e 12 cm, dotati di scanalatura a "T" per l'inserimento degli accessori senza la necessità di rimuovere i tappi terminali.

Piano di carico composto da traversini compatibili con gran parte degli accessori delle barre serie Kargo.

**MODULAR SYSTEM KARGO RACK**

100% anodized aluminum. Side panels available in 7 and 12 cm height with integrated "T" slot for inserting accessories without removing the end caps. Load surface crossbars compatible with most of the Kargo accessories series.



**MAX 50 KG**  
(per coppia di attacchi / for pair of feet)

- Non superare mai il carico massimo indicato nelle istruzioni di montaggio. Questo limite è tuttavia subordinato al carico massimo riportato nel libretto uso e manutenzione del veicolo. Seguire sempre le indicazioni di carico massimo più basso
- Con carico massimo si intende: peso delle barre + peso degli eventuali accessori applicati + peso del carico trasportato
- Never exceed the maximum load indicated in the assembly instructions. This limit is however subject to the maximum load illustrated in the vehicle user and maintenance manual. Always follow instructions for the lowest maximum load.
- Maximum load is intended as: bar weight + weight of any applicable accessories + weight of the load

Ceste idonee per: / Racks suitable for:

Montaggio Diretto

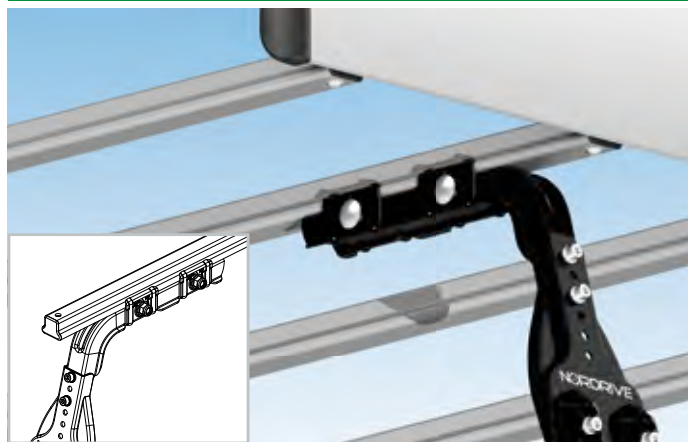
Nessun accessorio è necessario  
No fitting accessory is required

Direct-fit

**A** Sui kit piedi specifici (fix point)  
Onto foot kits



**B** Sui kit piedi grondina  
Onto rain gutter foot




Montaggio su Barre

Over-Bar Fit

**C** Kargo acciaio  
(necessita di 1 set adattatori cod. N99968 per ogni barra)  
Onto pre-installed Kargo steel bars  
(requires 1 set adaptors # N99968 each bar)



**D** Kargo-Plus in alluminio  
(necessita di 1 set adattatori cod. N99968 per ogni barra)  
Onto pre-installed Kargo-Plus aluminium bars  
(requires 1 set adaptors # N99968 each bar)



**SET ADATTATORI PER BARRA**

Necessari per il montaggio della cesta sulle barre pre-installate serie Kargo e Kargo-Plus.  
(Necessario 1 set ogni barra presente sul veicolo)

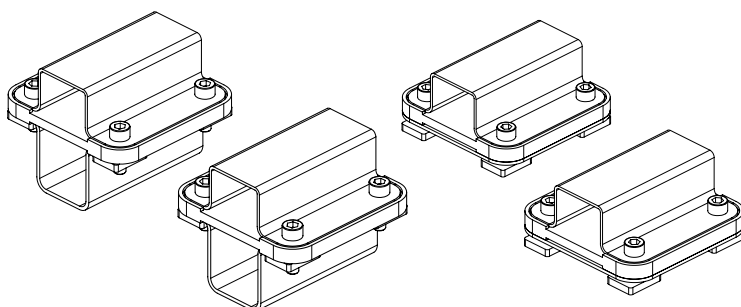
**ADAPTORS SET FOR ROOF BAR**

This set is necessary for the mounting of the roof basket on top of pre-installed Kargo or Kargo-Plus series bar. (It's necessary to have one set adapter each bar installed on the vehicle)


**N99968**

Scatola / Box 20

2 pcs  
SET



# Ceste Portacarico Modulari / Modular Kargo Rack System



**KRS-7**

7cm




Consulta la guida applicativa Nordrive per trovare le barre per il tuo veicolo  
See Nordrive fitting chart to find the roof bars for your vehicle  
[www.nordrive.it](http://www.nordrive.it)

12cm

**KRS-12**

## Componenti / Components :

### COPPIA FIANCHETTI PAIR OF PANELS KIT



**H 7 cm**

<b>N10206</b>	120 cm
<b>N10207</b>	150 cm
<b>N10208</b>	180 cm
<b>N10209</b>	210 cm

**2 pcs SET**

Scatola / Box ☐ 1



**H 12 cm**

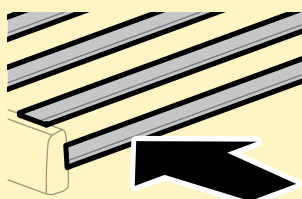
<b>N10201</b>	120 cm
<b>N10202</b>	150 cm
<b>N10203</b>	180 cm
<b>N10204</b>	210 cm

**2 pcs SET**

Scatola / Box ☐ 1

**L**

### SET 8 TRAVERSINI INFERIORI SET OF 8 LOWER CROSSBARS



<b>N10211</b>	115 cm
<b>N10212</b>	135 cm
<b>N10213</b>	150 cm
<b>N10214</b>	180 cm

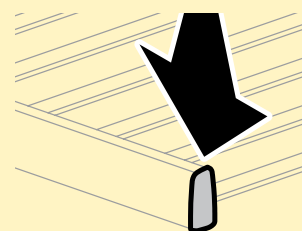
Scatola / Box ☐ 1

**8 pcs SET**



**W**

### KIT ACCESSORI DI ASSEMBLAGGIO ASSEMBLING ACCESSORIES KIT



<b>N10205</b>	<b>T7</b>	H 7 cm
<b>N10200</b>	<b>T12</b>	H 12 cm

Scatola / Box ☐ 10



**T**



## Optionals:

### COPPIA TRAVERSINI SUPERIORI


Per Kargo Rack System modulare

### PAIR OF UPPER CROSSBARS

For Kargo Rack modular System

<b>N10221</b>	115 cm
<b>N10222</b>	135 cm
<b>N10223</b>	150 cm
<b>N10224</b>	180 cm

Scatola / Box  6



2 pcs  
SET



X

### COPPIA SUPPORTI SUPPLEMENTARI

Per fissaggio sotto ai traversini inferiori. Altezza regolabile. Necessari quando sul veicolo le predisposizioni delle basi di appoggio sono molto distanti tra di loro (vedere distinta applicazione) e consigliati quando il peso si concentra su pochi traversini.

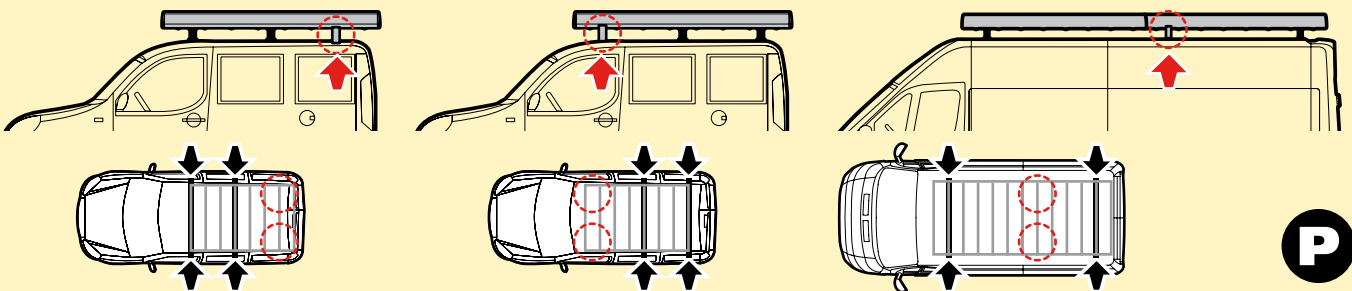

### SET OF 2 ADDITIONAL ADJUSTABLE SUPPORT LEGS

Fits to the lower crossbar of the rack. Adjustable height. These support legs are necessary when the vehicle has the fitting feet too far from the overall size of the rack (see fit list). It is however recommended to be used also when the transported load weight is concentrated on few specific crossbars.

**N99970**

Scatola / Box  1 / 50

2 pcs  
SET



P

## Compatibilità accessori con Kargo Rack System

### Kargo Rack System accessories compatibility

I seguenti accessori delle barre serie Kargo sono compatibili con le ceste Kargo-Rack System:

The following accessories from the Kargo roof bars series may also be used for the Kargo-Rack System:

<b>N11001</b>	Coppia fermacarico	Pair of load stops	<b>K-1</b>	11 cm	<b>N11065</b>	Cinghie fermascala	Ladder stopper belt	<b>U-5</b>	-
<b>N11002</b>	Coppia fermacarico	Pair of load stops	<b>K-2</b>	23 cm	<b>N11050</b>	Kargo-Tube	Kargo-Tube	<b>T200</b>	205 cm
<b>N11000</b>	Rullo posteriore	Kargo roller	<b>K-0</b>	64 cm	<b>N11051</b>	Kargo-Tube	Kargo-Tube	<b>T300</b>	305 cm
<b>N11003</b>	Rullo posteriore	Kargo roller	<b>K-7</b>	96 cm	<b>N11052</b>	Kargo-Tube	Kargo-Tube	<b>T400</b>	405 cm
<b>N11053</b>	Deflettore Aero Kargo	Aero Kargo Deflector	<b>K-9</b>	95 cm	<b>N11067</b>	Adattatore per scale	Ladder step adapter	<b>U-6</b>	-
<b>N11054</b>	Deflettore Aero Kargo	Aero Kargo Deflector	<b>K-11</b>	110 cm	<b>N11033</b>	Occhielli fissaggio	Eye-bolts	<b>KP-3</b>	-
<b>N11091</b>	Scaletta Pieghevole	Foldable ladder	<b>U-10</b>	200 cm					

**FERMACARICO K-1 (COPPIA)**

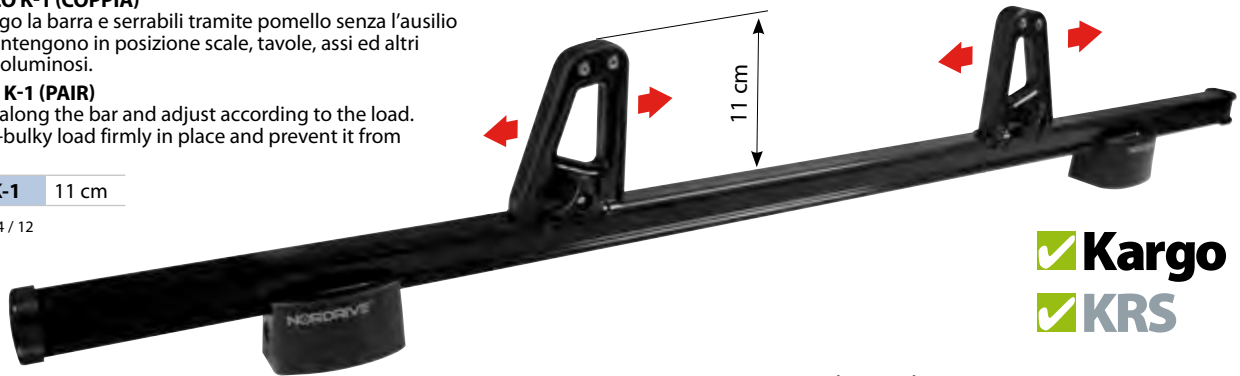
Scorrevoli lungo la barra e serrabili tramite pomello senza l'ausilio di utensili. Mantengono in posizione scale, tavole, assi ed altri carichi poco voluminosi.

**LOAD STOPS K-1 (PAIR)**

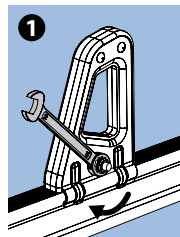
Easy to move along the bar and adjust according to the load. Keep the non-bulky load firmly in place and prevent it from sliding.

**N11001** K-1 11 cm

Scatola / Box  4 / 12



 **Kargo**  
 **KRS**




**MONTAGGIO CON SERRAGGIO FISSO A VITE**

Indicato quando il carico trasportato è sempre lo stesso o ha la stessa larghezza.

**SCREW FIXED MOUNTING**

Perfect when the transported cargo is always the same or has the same width.



**MONTAGGIO CON SERRAGGIO MANUALE**

Indicato quando la larghezza del carico trasportato è variabile e/o necessita di regolazioni.

**MANUAL KNOBS FIXING**

Ideal when the transported cargo often varies in width or when it must be adjusted after loading.

**FERMACARICO K-2 (COPPIA)**

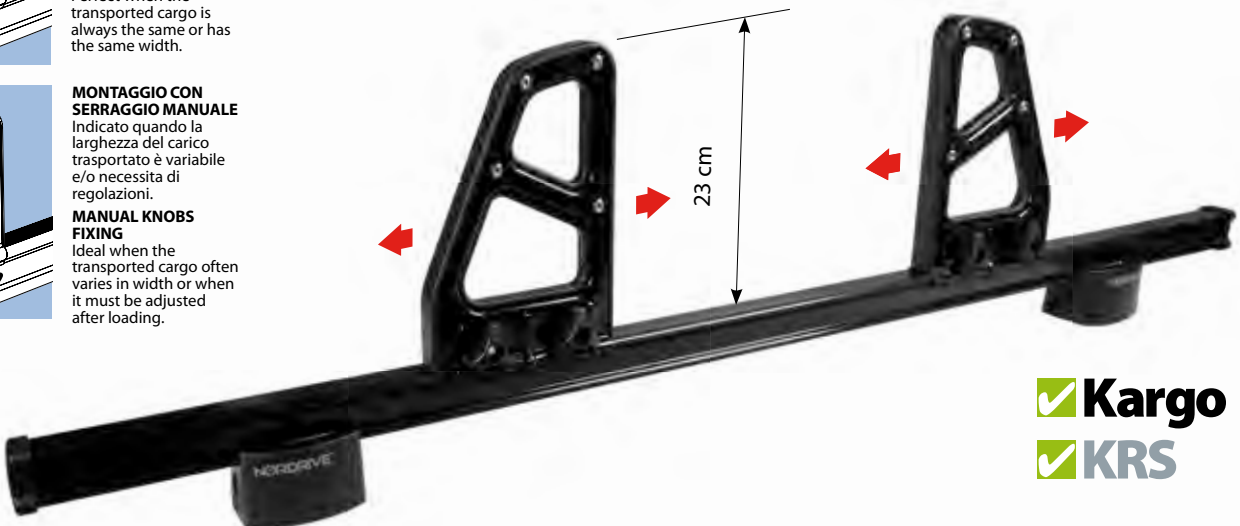
Scorrevoli lungo la barra e serrabili tramite pomelli senza l'ausilio di utensili. Mantengono in posizione scale, tavole, assi ed altri carichi, anche voluminosi.

**LOAD STOPS K-2 (PAIR)**

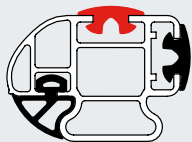
Easy to move along the bar and adjust according to the load. Keep the bulky load firmly in place and prevent it from sliding.

**N11002** K-2 23 cm

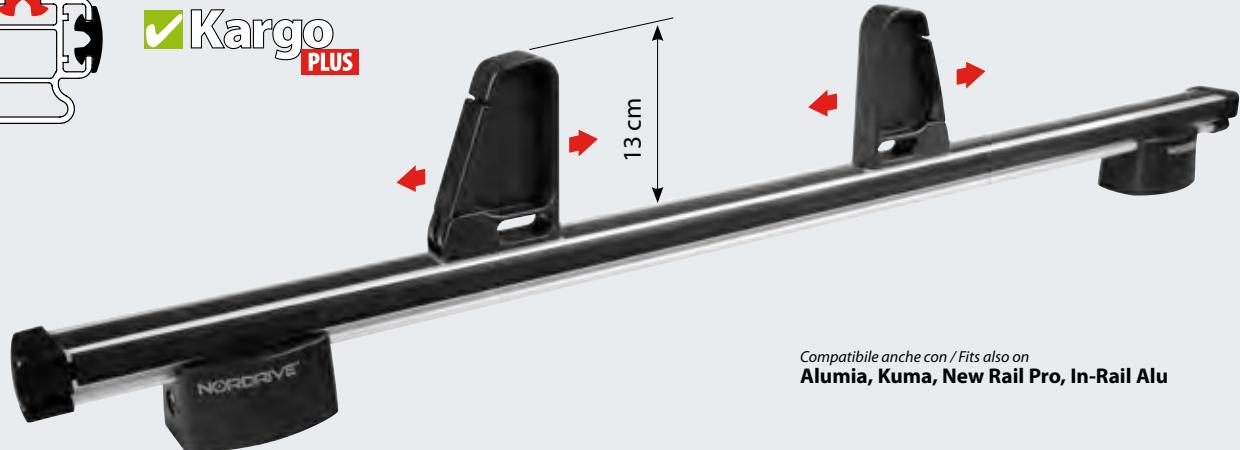
Scatola / Box  4 / 8



 **Kargo**  
 **KRS**



 **Kargo**  
**PLUS**



Compatibile anche con / Fits also on  
**Alumia, Kuma, New Rail Pro, In-Rail Alu**


**FERMACARICO KP-1 (COPPIA)**

Scorrevoli lungo la scanalatura a T superiore e serrabili tramite leva di bloccaggio rapido. Mantengono in posizione scale, tavole, assi ed altri carichi poco voluminosi.

**LOAD STOPS KP-1 (PAIR)**


Easy to move in the T-track along the bar and adjust according to the load. Keep the non-bulky load firmly in place and prevents it from sliding.

**N11031** KP-1

Scatola / Box  4 / 12

✓ **Kargo**

✓ **KRS**



**RULLO POSTERIORE**

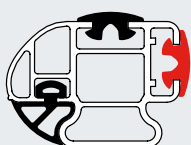
In metallo con rivestimento plastico. Facilita il carico e lo scarico di oggetti lunghi

**KARGO ROLLER**

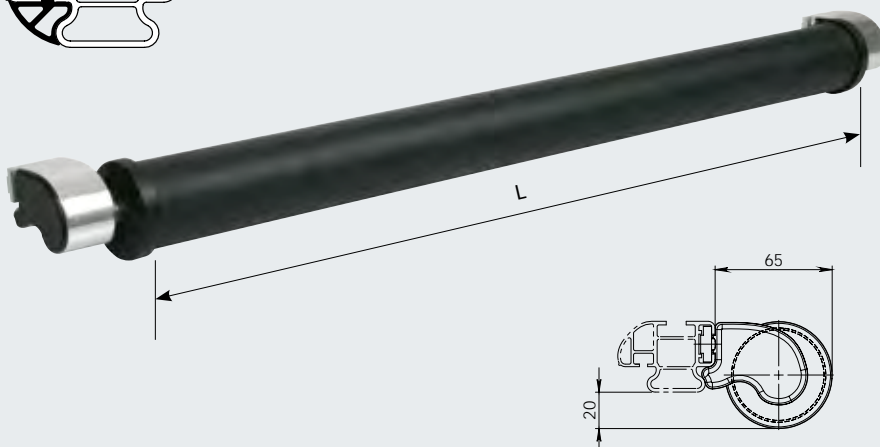
Metal core with plastic sheath. Makes it easy to load and unload long objects from the rear of the vehicle.

<b>N11000</b>	<b>K-0</b>	L = 64 cm
<b>N11003</b>	<b>K-7</b>	L = 96 cm

Scatola / Box 4 / 8



✓ **Kargo**  
**PLUS**



**RULLO POSTERIORE**

In metallo con rivestimento plastico. Facilita il carico e lo scarico di oggetti lunghi

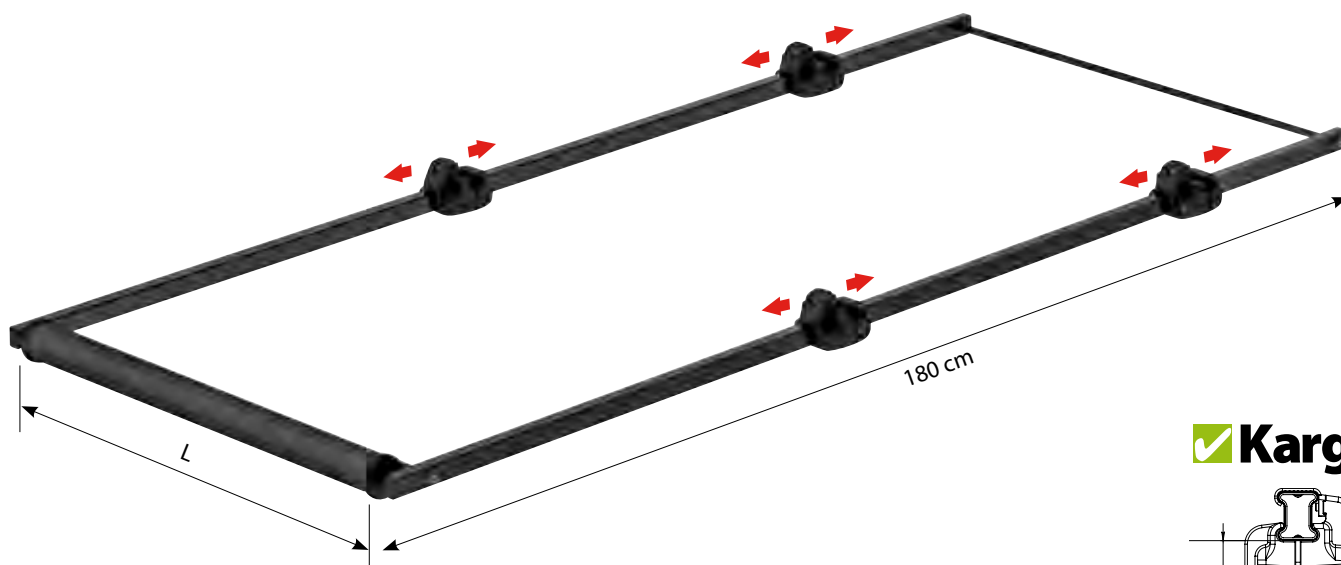
**KARGO ROLLER**

Metal core with plastic sheath. Makes it easy to load and unload long objects from the rear of the vehicle.

<b>N11030</b>	<b>KP-0</b>	L = 64 cm
<b>N11034</b>	<b>KP-7</b>	L = 96 cm

Scatola / Box 4 / 8





**KIT RULLO POSTERIORE + ESTENSORE SCORREVOLE**

Permette di caricare scale o oggetti lunghi anche sui veicoli con barra posteriore arretrata rispetto all'angolo di carico. Struttura in metallo zincato con verniciatura in polvere epossidica. Universale per montaggio sulle barre Kargo e Kargo-Plus (N.B.: tra la barra ed il tetto del veicolo è necessario uno spazio di almeno 45 mm)

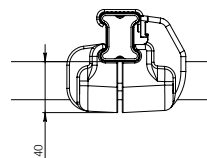
**ROLLER + EXTENSION KIT**

Specially designed accessory to make loading and unloading possible and easy also on those vehicles having the bar far away from the rear edge of the roof. Universal, it mounts under the roof bars of any Kargo and Kargo-Plus series (A space of at least 45 mm is needed between the roof and the bar)

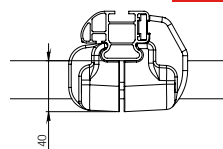
<b>N11020</b>	<b>U-0</b>	L = 64 cm
<b>N11021</b>	<b>U-7</b>	L = 96 cm

Scatola / Box ☐ 2

**Kargo**



**Kargo PLUS**





**KARGO-TUBE**

Per trasportare tubi, profili, ombrelloni, rotoli, pali ed altri oggetti lunghi. Struttura in polipropilene antiurto con estremità anteriore termosaldata a tenuta ermetica.

L'interno del tubo è completamente liscio, senza giunture, saldature, non graffia le tubazioni o gli oggetti inseriti al suo interno.

La forma rotonda previene lo spostamento e lo sbattimento laterale degli oggetti durante la guida.

Sportello di chiusura in resina composita con sistema di chiusura meccanico a baionetta completo di serratura.

In dotazione:

- Serratura con 3 chiavi
- Estrattore in acciaio zincato con fune in acciaio per facilitare l'estrazione del contenuto.
- 2 o 3 collari ed elementi di fissaggio in acciaio inox adatti per montaggio su barre tradizionali tramite cavallotti ad "U" e su barre con predisposizione raccordi a "T"

**KARGO-TUBE**

Ideal for transporting pipes, umbrellas, canopies, rolls, rods, posts and other long objects. Single piece extrusion, thick impact resistant PP tube with heat sealed waterproof end cap.

The inner part of the tube is seamless, completely smooth, no joints, no hems to avoid damages, scratches and to facilitate the loading and unloading. The round shape ensures stability of the content and prevents the crashing against the sides while driving.

Closure cap with bayonet safety catch and integrated lock.

Included accessories :

- Lock with 3 keys.
- Inner load extractor with steel cable puller.
- 2 or 3 stainless steel fitting brackets suitable for installation on traditional roof bars and on aluminium bars with integrated "T" connector railing

**N11050 T200** L = 205 cm (2 staffe / 2 brackets)

**N11051 T300** L = 305 cm (3 staffe / 3 brackets)

**N11052 T400** L = 405 cm (3 staffe / 3 brackets)

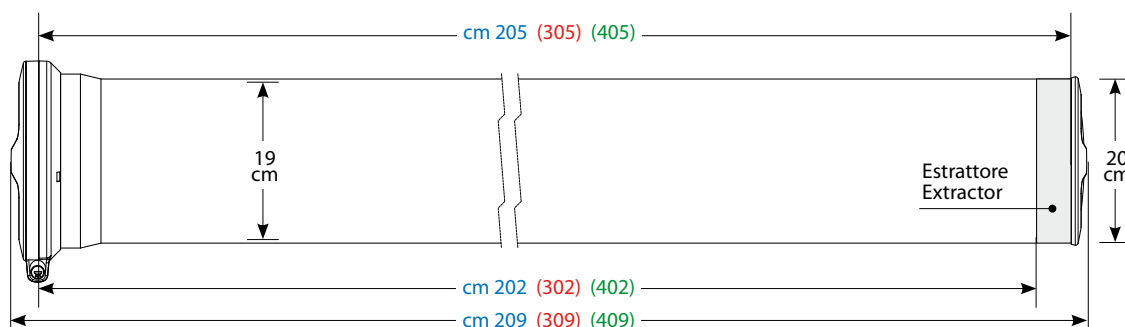
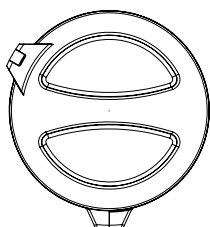
Scatola / Box  1



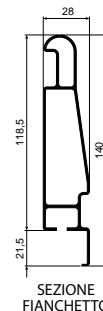
Staffe aggiuntive ordinabili separatamente (art. N99975)  
Additional brackets may be ordered separately (art. N99975)



Estrattore con fune in acciaio per facilitare l'estrazione del contenuto.  
Inner load extractor with steel cable puller.







SEZIONE FIANCHETTO

**KARGO RACK, CESTA PORTACARICO**

Piano di carico con telaio a barre in acciaio verniciate a polvere. Sponde laterali in alluminio anodizzato con tappi in plastica. Idonee per montaggio:

- A) direttamente sui kit piedi specifici
- B) sui kit piedi grondina (necessita di 1 set morsetti N99978 ogni coppia di piedi)
- C) sulle barre Kargo acciaio (necessita di 1 set adattatori N99979 ogni barra)
- D) sulle barre Kargo-Plus alluminio (necessita di 1 set adattatori N99979 ogni barra)

**Compact**

<b>N10102</b>	L 140 x W 130 cm	114 cm	154 cm
<b>N10105</b>	L 170 x W 145 cm	129 cm	169 cm
<b>N10107</b>	L 190 x W 130 cm	114 cm	154 cm
<b>N10108</b>	L 190 x W 145 cm	129 cm	169 cm

**KARGO RACKS**

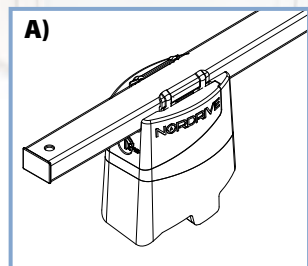
Black powder coated steel frame with aluminium side profiles. Suitable for installation on:

- A) Foot kits directly
- B) Rain gutter feet (needed 1 clamp set N99978 each 2 feet)
- C) Kargo steel bars (needed 1 adaptor set N99979 each bar)
- D) Kargo-Plus aluminium bars (needed 1 adaptor set N99979 each bar)

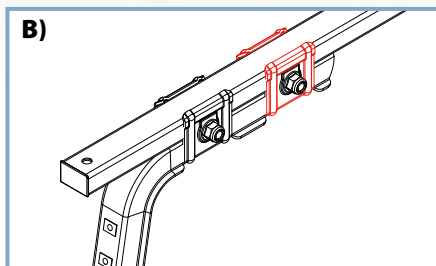
**Extended**

<b>N10127</b>	L 340 x W 145 cm	129 cm	169 cm
<b>N10128</b>	L 340 x W 180 cm	164 cm	204 cm
<b>N10131</b>	L 380 x W 180 cm	164 cm	204 cm

Scatola / Box 1



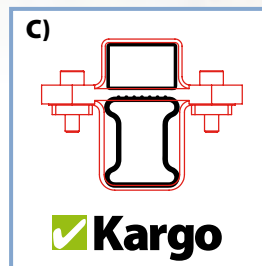
Montaggio diretto sui kit attacchi specifici (fix point), nessun adattatore richiesto  
Direct mounting onto foot kits, any adaptor required



**SET MORSETTI PER PIEDI GRONDINA**  
Per fissaggio cesta portacarichi ai piedi grondina (1 set ogni coppia di piedi)  
**CLAMP SET FOR RAINGUTTER FOOT**  
For installing roof rack onto raingutter foot (1 set each 2 feet)

**N99978**

Sacchetto / Bag 50

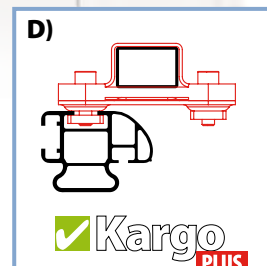


**SET ADATTATORI PER BARRE**  
Per fissaggio cesta portacarichi alle barre Kargo / Kargo Plus (1 set ogni barra)

**ADAPTOR SET FOR BARS**  
For installing roof racks onto Kargo / Kargo Plus bars (1 set each bar)

**N99979**

Scatola / Box 4 / 12



**SET ADATTATORI PER BARRE**  
Per fissaggio cesta portacarichi alle barre Kargo / Kargo Plus (1 set ogni barra)

**ADAPTOR SET FOR BARS**  
For installing roof racks onto Kargo / Kargo Plus bars (1 set each bar)

**N99979**

Scatola / Box 4 / 12



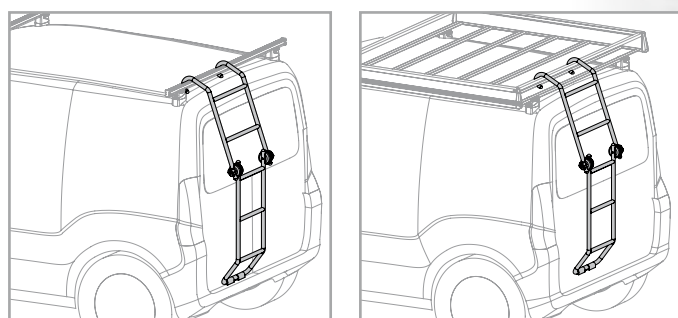
**SCALETTA RIPIEGHEVOLE IN ACCIAIO**

Scaletta mobile in acciaio verniciato, color grigio metallizzato, ripieghevole, dotata di appoggi in gomma antigraffio.

**FOLDABLE STEEL LADDER**

Movable steel ladder in metallic gray coating, foldable, with scratch-resistant rubber pads.

**N11091** U-10 200 cm



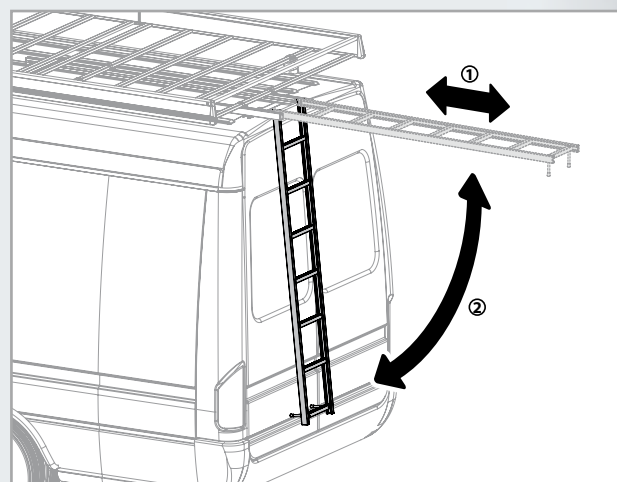
**SCALETTA IN ALLUMINIO**

Scala in alluminio estraibile per ceste portabagagli. 4 punti di ancoraggio per un pratico montaggio sotto la cesta.

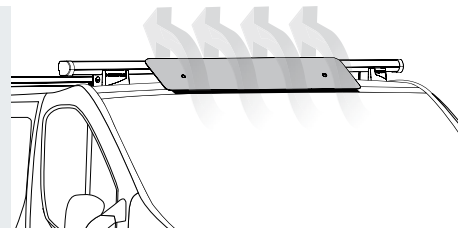
**ALUMINIUM LADDER**

Universal and removable aluminium ladder for roof rack basket. 4 anchorage points for easy mounting under the basket.

**N11092** C-1 210 cm



✓ **Kargo** ✓ **KRS**



**DEFLETTORE AERO KARGO**

Kit deflettore per barre portatutto Kargo.

**Funzioni:**

- Migliora l'aerodinamica del veicolo.
- Contribuisce a ridurre il consumo di carburante.
- Attenua il rumore aerodinamico durante la guida.

**Caratteristiche:**

- In alluminio verniciato a polvere.
- Flessibile, per adattarsi alla curvatura del tetto.
- Inclinazione ed escursione regolabili
- Indicato per i furgoni di piccole dimensioni (es. Doblò, Fiorino, Bipper, Kangoo, ecc.)

**AERO KARGO DEFLECTOR**

Wind deflector kit for Kargo roof bars.

**Functions:**

- Improves aerodynamics of the vehicle.
- Helps increasing fuel efficiency.
- Reduces wind-noise while driving.

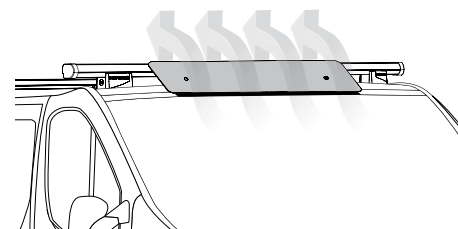
**Features:**

- Aluminium powder coated.
- Flexible, adapting to the curve of the roof.
- Adjustable extension and angle.
- Suitable for small vans (e.g. Doblò, Fiorino, Bipper, Kangoo, ecc.)

<b>N11053</b>	<b>K-9</b>	L = 95 cm
<b>N11054</b>	<b>K-11</b>	L = 110 cm

Scatola / Box ☐ 4

✓ **Kargo**  
**PLUS**



**DEFLETTORE AERO KARGO-PLUS**

Kit deflettore per barre portatutto Kargo-Plus.

**Funzioni:**

- Migliora l'aerodinamica del veicolo.
- Contribuisce a ridurre il consumo di carburante.
- Attenua il rumore aerodinamico durante la guida.

**Caratteristiche:**

- In alluminio anodizzato.
- Flessibile, per adattarsi alla curvatura del tetto.
- Inclinazione ed escursione regolabili.
- Indicato per i furgoni di piccole dimensioni (es. Doblò, Fiorino, Bipper, Kangoo, ecc.)

**AERO KARGO-PLUS DEFLECTOR**

Wind deflector kit for Kargo-Plus roof bars.

**Functions:**

- Improves aerodynamics of the vehicle.
- Helps increasing fuel efficiency.
- Reduces wind-noise while driving.

**Features:**

- Anodized aluminium.
- Flexible, adapting to the curve of the roof.
- Adjustable extension and angle.
- Suitable for small vans (e.g. Doblò, Fiorino, Bipper, Kangoo, ecc.)

<b>N11057</b>	<b>KP-9</b>	L = 95 cm
<b>N11058</b>	<b>KP-11</b>	L = 110 cm

Scatola / Box ☐ 4

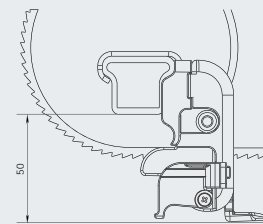
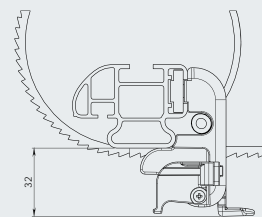
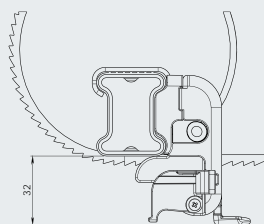




✓ **Kargo**

✓ **Kargo PLUS**

✓ **KRS**



**CINGHIE FERMASCALA U-5 (COPPIA)**

Pratico e rapido accessorio per il fissaggio della scala alle barre Kargo e Kargo-Plus. Le robuste cinghie afferrano i pioli trattenendo la scala alle barre.

Nota: Da utilizzarsi solo in abbinamento ai ferma carichi.

**LADDER STOPPER BELT U-5 (PAIR)**


Practical and quick-to-use accessory for securing the transported ladder to the Kargo and Kargo-Plus bars.

The straps hold the steps, securing the ladder to the bars.

Warning: to be used only in combination with load stoppers.

**N11065 U-5**

Scatola / Box 12



**ADATTATORE PER PIOLI SCALE U-6**

Accessorio da utilizzarsi per fissare la scala quando il gradino è disassato rispetto alla barra portatutto e quindi troppo lontano per essere afferrato dalla cinghia ferma scale. Nota: Da utilizzarsi in abbinamento alle cinghie ferma scala (art. N11065)

**LADDER STEP ADAPTER U-6**

Useful accessory for the securing of the ladder when the step is not properly aligned and consequently too far from the roof bar to be held by the stopper belt. Warning: to be used only in combination with stopper belts (art. N11065)

**N11067 U-6**

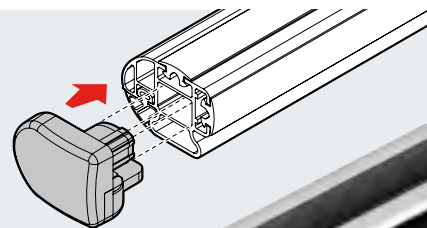
Scatola / Box 5 / 20



**2 pcs SET**



✓ **Kargo PLUS**

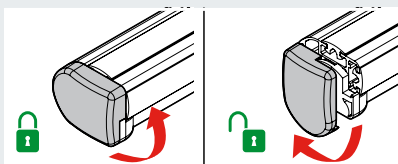


**SET 2 TAPPI APRIBILI PER BARRE KARGO-PLUS**

**OPENING CAPS FOR KARGO-PLUS BARS, 2PCS SET**

**N99964**

Busta / Bag 1







✓ **Kargo PLUS**

✓ **KRS**

**OCCHIELLI DI FISSAGGIO KP-3 (COPPIA)**

In acciaio. Si inseriscono nelle canaline-T. Permettono di assicurare il carico in modo semplice, veloce e sicuro. Da utilizzarsi in combinazione con nastri tensori.

**EYE-BOLTS KP-3 (PAIR)**

Steel made, may be used in the top or side T-tracks. To be used for securing the load, in combination with ratchet tie down.

**N11033 KP-3**

Scatola / Box 10 / 100



**G-1**  
200 kg max



**G1, ANELLI PER ANCORAGGIO, 2 PZ**

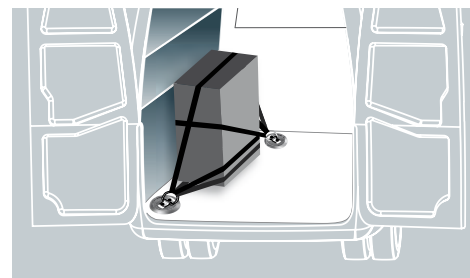
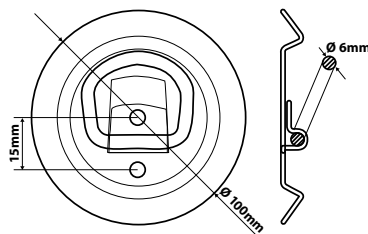
- Acciaio ST12 laminato e zincato a freddo.
- Capacità di ancoraggio: 200 kg
- Carico di rottura: 600 kg
- Include set 4 viti M6x20 mm con dadi autobloccanti.
- Facili da installare

**G1, STEEL ROUND MOUNT RINGS, 2 PCS**

- Material: ST12 cold-rolled steel with zinc plated.
- Lashing capacity: 200 kg.
- Breaking strength: 600 kg
- Include: 4 screws M6x20 mm with 4 self blocking dices.
- Easy to install

**97700**

D/Blister 5 / 20



Capacità ancoraggio **200 Kg** Lashing capacity  
Carico di rottura **600 Kg** Breaking strength



**G-2**

180 kg max



Capacità ancoraggio **180 Kg** Lashing capacity  
Carico di rottura **540 Kg** Breaking strength

**G2, ANELLI PER ANCORAGGIO, 2 PZ**

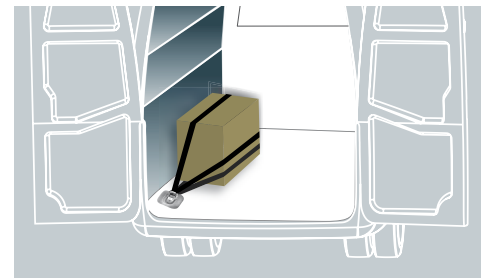
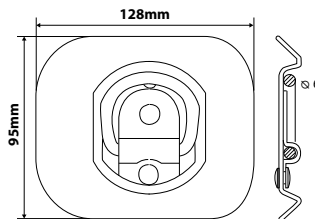
- Acciaio ST12 laminato e zincato a freddo.
- Capacità di ancoraggio: 180 kg
- Carico di rottura: 540 kg
- Facili da installare

**G2, STEEL ROUND MOUNT RINGS, 2 PCS**

- Material: ST12 cold-rolled steel with zinc plated.
- Lashing capacity: 180 kg
- Breaking strength: 540 kg
- Easy to install

**97701**

D/Blister 5 / 20



**G-3**

800 kg max



Capacità ancoraggio **800 Kg** Lashing capacity  
Carico di rottura **2400 Kg** Breaking strength

**G3, ANELLI PER ANCORAGGIO, 2 PZ**

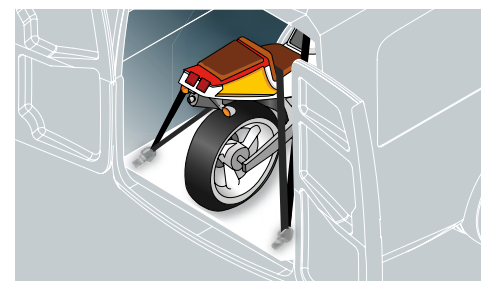
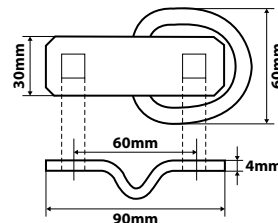
- Acciaio A3 zincato
- Capacità di ancoraggio: 800 kg
- Carico di rottura: 2400 kg
- Facili da installare

**G3, FORGED CARGO D-RING ANCHOR, 2 PCS**

- Material: A3 steel with zinc plated
- Lashing capacity: 800 kg
- Breaking strength: 2400 kg
- Easy to install

**97702**

D/Blister 10 / 50



**G-4**

180 kg max



Capacità ancoraggio **180 Kg** Lashing capacity  
Carico di rottura **540 Kg** Breaking strength

**G4, ANELLI PER ANCORAGGIO, 2 PZ**

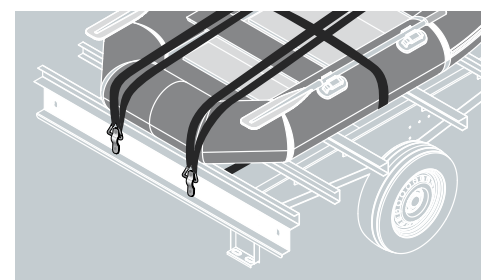
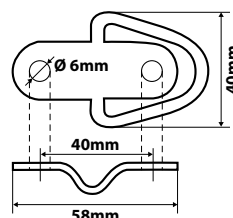
- Acciaio A3 zincato.
- Capacità di ancoraggio: 180 kg
- Carico di rottura: 540 kg
- Include set 4 viti M6x20 mm con dadi autobloccanti
- Facili da installare

**G4, FORGED CARGO D-RING ANCHOR, 2 PCS**

- Material: A3 steel with zinc plated
- Lashing capacity: 180 kg
- Breaking strength: 540 kg
- Include: 4 screws M6x20 mm and 4 self blocking dices.
- Easy to install

**97703**

D/Blister 20 / 100





*UN COMPLETO SISTEMA  
DI PORTAGGIO SENZA PARI.  
A COMPLETE RACK SYSTEM UNMATCHED.*







# YAKIMA®

*In Yakima, siamo impegnati nella creazione del sistema di portaggio migliore al mondo. Non sfidare semplicemente le convenzioni, ma elevare infinitamente lo standard.*

*Creare prodotti disegnati per essere belli e perfetti. Studiare minuziosamente sistemi che rendano le prestazioni del tuo veicolo ben oltre ciò che pensavi possibile.*

*Miriamo all'eccellenza partendo da questi tre valori chiave:*

## **DESIGN SENZA COMPROMESSI:**

*Prodotti senza tempo, belli e squisitamente artigianali, sempre all'avanguardia.*

## **PASSIONE PER LA PERFORMANCE:**

*Costante miglioramento della funzionalità per andare oltre i limiti del passato in modi assolutamente innovativi.*

## **DETERMINAZIONE ESTREMA:**

*Elevare il design e la performance a livelli estetici e funzionali sempre più elevati, senza lasciare spazio a compromessi.*

*At Yakima, we're on a journey in pursuit of creating the world's finest rack system. Not to merely defy convention, but to endlessly elevate the standard, with products that are designed to be beautiful and seamless. To thoughtfully engineer systems that make your vehicle perform beyond what you thought possible. We set perfection steady on our horizon, and will never give up the chase.*




2014



# DESIGN E PRESTAZIONI SENZA COMPROMESSI

## DESIGN AND PERFORMANCE UNCOMPROMISED



*PerformaFill smorza il rumore  
del vento ad alta frequenza*

*PerformaFill dampens high  
frequency wind noise*

*La tecnologia SmartFill™ consente  
una rapida installazione di accessori,  
senza taglio di nastri di riempimento*

*SmartFill™ technology allows for fast  
installation of accessories with no  
cutting of fill strip*

# YAKIMA®

*L'elegante struttura alare aerodinamica è il marchio distintivo di Yakima. Ma la bellezza non è solo esteriore.*

*Per lo sviluppo del nostro design abbiamo preso spunto dalle forme più aerodinamiche e silenziose presenti in natura.*

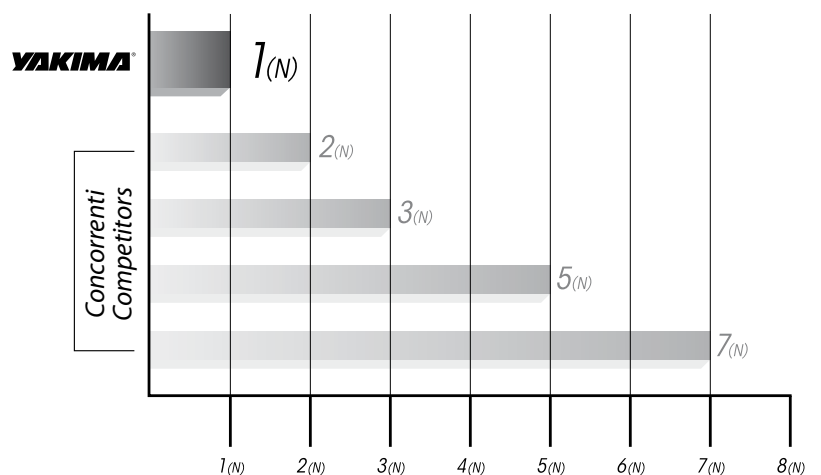
*La forma alare e aerodinamica, il design di PerformaRidge™ e la nostra tecnologia PerformaFill™ rendono questo sistema di portaggio unico nel suo genere, riducendo la resistenza e il rumore quasi a zero.*

*Grazie a queste soluzioni è possibile risparmiare per diversi anni sui consumi di carburante con zero rumorosità, per risultati che superano anche gli standard più esigenti.*

*The sleek, wing-like structure is the signature of Yakima. But the beauty isn't only skin deep. We've taken our design cues from some of the most aerodynamic and quiet shapes that occur in nature.*

*Over ten years of research in automotive design and aerodynamics has led to the construction of a streamline aerofoil. The unique form of Yakima features PerformaRidge and PerformaFill technology that achieves the most outstanding performance capabilities of any roof rack system to date by reducing drag and noise to nearly zero. The result is a quiet, fuel-efficient ride, a rack that lasts for years and exceeds the most discerning standards.*

FORZA DI RESISTENZA (N) di barre trasversali a 100 km/h  
DRAG FORCE (N) of crossbars at 100 km/h



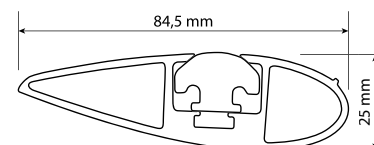


ALLUMINIO ANODIZZATO  
ANODIZED ALUMINIUM



# Flush Bar

BARRA INTEGRATA



ALLUMINIO  
ALUMINIUM

TELESCOPICO  
TELESCOPIC

**ALLUMINIO NERO LUCIDO  
GLOSS BLACK ALUMINIUM**



**FLUSH BAR, PER UN LOOK PERFETTO**

Sfrutta la praticità di una barra portatutto senza sacrificare lo stile. La Flush Bar è una barra dal design in grado di integrarsi perfettamente con le linee della tua automobile dando vita ad una silhouette elegante e comunque sportiva. Progettata per rispondere ai massimi requisiti, per garantire il più ridotto livello di resistenza e la minore rumorosità possibile.

- Il profilo aerodinamico riduce il rumore e la resistenza fino al 70%
- Installabile con il kit di montaggio SmartFoot specifico per le singole autovetture
- Scanalatura a T per un perfetto montaggio degli accessori Yakima
- La tecnologia SmartFill consente una rapida installazione degli accessori
- Il PerformaRidge controlla il flusso d'aria laminare sulla barra per ridurre la resistenza e il rumore del vento
- Comprende un sistema di bloccaggio integrato (ILS)
- Portata massima: 75 kg per coppia

**FLUSH BAR, FOR A SEAMLESS LOOK**

Get all the utility of a roof rack without sacrificing style. Introducing the Flush Bar, a design that seamlessly integrates with your luxury vehicle's design, creating a sleek yet sporty silhouette. Engineered to exact specifications to provide the lowest drag and reduce noise levels to nearly zero.

- Aerodynamic profile reduces noise and decreases drag up to 70%
- Installs with vehicle-specific SmartFoot fitting kit
- T-Slot and SmartFill technology allow for a fast and seamless install of accessories
- Includes Integrated Lock System (ILS)
- Maximum load 75 kg per pair

**misure  
standard**



ALLUMINIO ANODIZZATO ANODIZED ALUMINIUM	NERO LUCIDO GLOSS BLACK	
YS02W		2 x 80 cm
YS03W	YS03WB	2 x 85 cm
YS04W	YS04WB	2 x 90 cm
YS05W	YS05WB	2 x 95 cm
YS06W	YS06WB	2 x 100 cm
YS07W	YS07WB	2 x 105 cm
YS08W	YS08WB	2 x 110 cm
YS09W	YS09WB	2 x 115 cm
YS10W	YS10WB	2 x 120 cm
YS11W	YS11WB	2 x 125 cm

Scatola / Box 4

**misure  
mixed**



ALLUMINIO ANODIZZATO ANODIZED ALUMINIUM	NERO LUCIDO GLOSS BLACK	
YS21W		75+80 cm
YS22W	YS22WB	80+85 cm
YS23W	YS23WB	85+90 cm
YS24W	YS24WB	90+95 cm
YS25W	YS25WB	95+100 cm
YS26W	YS26WB	100+105 cm
YS27W	YS27WB	105+110 cm
YS28W	YS28WB	110+115 cm
YS29W		115+120 cm
YS37W	YS37WB	105+115 cm

Scatola / Box 4

**MODULARE • MODULAR**

Barra completa



+ Kit di montaggio SmartFoot



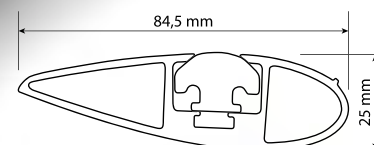


ALLUMINIO ANODIZZATO  
ANODIZED ALUMINIUM



# Through Bar

BARRA PASSANTE



ALLUMINIO  
ALUMINIUM



**ALLUMINIO NERO LUCIDO**  
**GLOSS BLACK ALUMINIUM**

**THROUGH BAR, PER UNA MAGGIORE CAPACITÀ DI TRASPORTO**

Se sei alla ricerca di una maggiore capacità di carico, la Through Bar farà sicuramente al caso tuo. Dal design robusto ed elegante, si estende oltre i punti di montaggio per garantire al sistema un'estrema solidità, tutto a vantaggio di maggiori capacità di carico.

- Il profilo aerodinamico riduce il rumore e la resistenza fino al 70%
- Installabile con il kit di montaggio SmartFoot specifico per le singole autovetture
- Scanalatura a T per un perfetto montaggio degli accessori Yakima
- La tecnologia SmartFill consente una rapida installazione degli accessori
- Il PerformaRidge controlla il flusso d'aria laminare sulla barra per ridurre la resistenza e il rumore del vento
- Comprende un sistema di bloccaggio integrato (ILS)
- Portata massima: 75 kg per coppia

**THROUGH BAR, FOR GREATER CARRYING CAPACITY**

If you're looking for extended carrying capacity, look no further than the Through Bar. Beautifully designed and thoughtfully engineered, the Through Bar extends beyond the mount points to give your system extra real estate for more cargo carrying options.

- Aerodynamic profile reduces noise and decreases drag up to 70%
- Installs with vehicle-specific SmartFoot fitting kit
- T-Slot and SmartFill technology allow for a fast and seamless install of accessories
- Includes Integrated Lock System (ILS)
- Maximum load 75 kg per pair


**misure**  
**standard**


ALLUMINIO  
ANODIZZATO  
ANODIZED  
ALUMINIUM

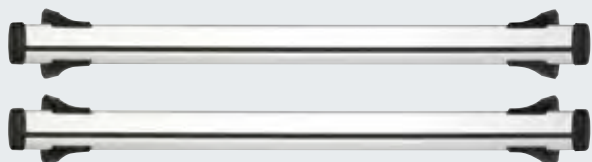
NERO LUCIDO  
GLOSS BLACK

YS15W	YS15WB	2 x 109 cm
YS16W	YS16WB	2 x 119 cm
YS17W	YS17WB	2 x 134 cm
YS18W	YS18WB	2 x 149 cm

Scatola / Box 4

**MODULARE • MODULAR**

Barra completa



+ Kit di montaggio SmartFoot

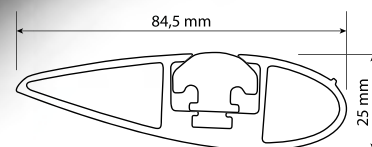


ALLUMINIO ANODIZZATO  
ANODIZED ALUMINIUM



# Rail Bar

RAILING STANDARD



ALLUMINIO  
ALUMINIUM

TELESCOPICO  
TELESCOPIC

Consulta la guida all'acquisto Nordrive per trovare le barre per la tua auto  
See Nordrive fitting chart to find the roof bars for your car  
[www.nordrive.it](http://www.nordrive.it)

**ALLUMINIO NERO LUCIDO  
GLOSS BLACK ALUMINIUM**



**RAIL BAR, PER VEICOLI CON MANCORRENTI TRADIZIONALI**

Per i veicoli con mancorrenti tradizionali, il Rail Bar è la scelta migliore. Ti garantisce le migliori prestazioni aerodinamiche ed è la più facile da montare in assoluto.

- Il profilo aerodinamico riduce il rumore e la resistenza fino al 70%
- Scanalatura a T per un perfetto montaggio degli accessori Yakima
- La tecnologia SmartFill consente una rapida installazione degli accessori
- Il PerformaRidge controlla il flusso d'aria laminare sulla barra per ridurre la resistenza e il rumore del vento
- Comprende un sistema di bloccaggio integrato (ILS)
- Portata massima: 75 kg per coppia

**RAIL BAR, FOR VEHICLES WITH SIDERAIL**

For vehicles that feature raised factory side rails, the Rail Bar is the premium choice. This bar gives you all the aerodynamic performance and aesthetics of the Flush Bar while being the easiest bar to install on the market.

- Aerodynamic profile reduces noise and decreases drag up to 70%
- Simplest installation – no fitting kit required
- T-Slot and SmartFill technology allow for a fast and seamless install of accessories
- Includes Integrated Lock System (ILS)
- Maximum load 75 kg per pair


**misure  
standard**



ALLUMINIO ANODIZZATO ANODIZED ALUMINIUM	NERO LUCIDO GLOSS BLACK	
YS42W	YS42WB	2 x 73 cm
YS43W	YS43WB	2 x 79 cm
YS44W	YS44WB	2 x 85 cm
YS45W	YS45WB	2 x 91 cm
YS46W	YS46WB	2 x 97 cm
YS47W	YS47WB	2 x 103 cm

Scatola / Box 4

**misure  
mixed**



ALLUMINIO ANODIZZATO ANODIZED ALUMINIUM	NERO LUCIDO GLOSS BLACK	
YS52W	YS52WB	73+79 cm
YS53W	YS53WB	79+85 cm
YS54W	YS54WB	85+91 cm
YS55W	YS55WB	91+97 cm
YS56W	YS56WB	97+103 cm

Scatola / Box 4

**SET COMPLETO • COMPLETE SET**

Pronto per il montaggio







**FIX POINT**  
 per vetture con  
 predisposizione



**RAILING**  
 per vetture con  
 mancorrente standard



**STAFFA**  
 per vetture senza  
 predisposizione



**GRONDINA**  
 per vetture con grondina



**FLUSH RAIL**  
 per vetture con  
 mancorrente integrato



**TRACK**  
 Per vetture con canalina



## SmartFoot

*Occorrono solo 2 confezioni per formare il kit portaggio completo. Una per le barre ed una per il kit SmartFoot che è specifico per la vettura. SmartFoot è un sistema di montaggio che si applica alle barre portatutto per permettere il loro montaggio sulla vettura in modo semplice e rapido. La loro unione, trasforma le barre universali in barre "su misura" specifiche per l'auto che le installa.*

*L'elegante SmartFoot collega le barre alla carrozzeria in modo ineccepibile ed ineguagliabile.*

*Il sistema è modulare e se si cambia l'auto o se ne possiede un'altra con dimensioni simili, è sufficiente cambiare il kit per potere utilizzare le stesse barre su più vetture, senza doverne acquistare di nuove.*

*It only takes two boxes to complete your Yakima rack system. One, your choice of bar and two, the SmartFoot fitting kit that is custom to your vehicle.*

*SmartFoot is a mounting system that seamlessly attaches to your vehicle like no other. The sleek SmartFoot fitting kit serves as the foundation for your rack, and is quick and easy to install.*

*Paired with the SmartFoot fitting kit, your Yakima rack system gets the custom treatment.*

*SmartFoot fitting kits are designed specifically for the make and model of your vehicle, ensuring a pure and secure fit.*

*And SmartFoot is truly modular — should you decide to set up a rack on another similarly-sized vehicle, just get a new SmartFoot fitting kit and transfer — no need for a whole new rack.*




Consulta la guida all'acquisto Nordrive per trovare le barre per la tua auto  
 See Nordrive fitting chart to find the roof bars for your car  
[www.nordrive.it](http://www.nordrive.it)

# DETTAGLI RICERCATI

*Il genio di QuickDock™ non si ferma agli accessori. SmartFill™ di Yakima rivoluziona il modo in cui gli accessori vengono montati sulla barra. Il T-Bolt QuickDock si integra perfettamente nella scanalatura a T Yakima senza dover regolare alcun dispositivo e senza dover perdere tempo ad adeguare il tutto durante l'installazione dei tuoi accessori. SmartFill, come suggerisce il nome, si comprime in modo intelligente laddove viene montato il tuo accessorio e ritrova la sua forma quando l'accessorio viene rimosso, al fine di mantenere la barra sempre al massimo della prestazione aerodinamica.*

*Nessuna necessità di ulteriore modifica. Il leader del settore.*



## EVERY DETAIL REFINED

*The genius of QuickDock doesn't stop at the accessory. Yakima's SmartFill revolutionizes the way accessories are mounted to your bar. QuickDock's T-Bolt fits right into your Yakima's T-Slot in seconds without any trimming of the fill or time-consuming adjustments needed during your accessory installation. The SmartFill, as its name would suggest, smartly compresses where you mount your accessory and regains its shape when the accessory is removed, to keep your bar at peak aerodynamic performance.*

*No extra modification or tools needed. A first in the industry.*

**WB201****SMARTHOLD****PORTA BICICLETTA PER FISSAGGIO AL TELAIO**

Il supporto per bicicletta più elegante e smart nel suo genere, grazie alla tecnologia SmartHold applica automaticamente una pressione di serraggio precisa per fissare la bicicletta senza dover togliere la ruota anteriore. Un singolo blocco assicura bicicletta ed elemento portante al veicolo, garantendo il trasporto in sicurezza del tuo prezioso equipaggiamento.

- Il dispositivo di bloccaggio autoregolabile SmartHold applica un'adeguata pressione di serraggio per fissare la bicicletta proteggendo il telaio
- Il design SmartHold si adegua a tutte le forme, le dimensioni e i materiali del tubo obliquo della bicicletta
- La tecnologia QuickDock ne consente il montaggio in pochissimi secondi su tutti i sistemi portapacchi Whipbar
- Il sistema di bloccaggio integrato (ILS) fissa tutto con la sola pressione di un pulsante
- Portata massima: 20 kg

**FRAME MOUNT BICYCLE CARRIER**

The sleekest and smartest bicycle mount of its kind. Patented SmartHold technology automatically applies precise clamping pressure to mount your bicycle to your roof without the need to remove the front wheel. A single lock secures the bike and carrier to the rack system ensuring your valuable equipment stays safe.

- SmartHold self-adjusting frame clamp applies appropriate clamping pressure to secure bike and protect frame
- SmartHold design self-adjusts to all downtube shapes, sizes, and materials
- Integrated Lock System (ILS) secures it all with one key
- QuickDock technology enables the easiest on/off of any mount in the market, without tools
- Includes adapter for use on round & square crossbars
- Compatible with other manufacturers' crossbars, check at [whispbar.com/quickdock](http://whispbar.com/quickdock)
- Carries a bicycle up to 20 kg

**ADATTATORE BARRE PROFILO QUADRATE**

Per portabici

**SQUARE SHAPE ROOFBAR ADAPTER**

For bicycle carriers

**Y8880297**

Scatola / Box 4

**YWB201**

Scatola / Box 4



## ForkLift


### FORKLIFT, PORTABICI DA TETTO, FISSAGGIO A FORCELLA

- Fissaggio e rimozione della bicicletta senza l'ausilio di utensili.
- Idoneo per la maggior parte dei freni a disco.
- Leva bloccaggio mozzo di sicurezza con manopola di regolazione integrata per utilizzo con una sola mano, di facile accesso (serratura SKS venduta separatamente).
- Vassoio portaruota posteriore scorrevole per una facile regolazione e fissaggio ruota.
- Montaggio universale su tutte le barre portatutto (rotonde, quadrate, ovali, rettangolari)
- Non viene a contatto con le superfici verniciate, ottimo per le biciclette speciali in lega e in carbonio.

### FORKLIFT

- Simple tool-free installation and removal of the bike mount from your car roof rack
- Fits most disc brakes
- Secure and lockable skewer with integrated adjustment knob for single-handed, easy access (SKS Lock Cores sold separately)
- Easy-to-adjust sliding wheel tray makes positioning the rear wheel a snap
- Fits car rack systems with round, square and most factory crossbars right out of the box
- Doesn't touch the painted surfaces of your bike and makes for a great bike mount for your carbon rig

**Y8002105**

Scatola / Box  1



Look minimale e aerodinamico  
Streamlined look on car



Serraggio ruota con una sola mano.  
One-handed loading of rear wheel

## FrontLoader

### FRONTLOADER, PORTA BICICLETTA DA TETTO CON FISSAGGIO RUOTA ANTERIORE

- Super-sicuro, blocca la bicicletta al portabici ed il portabici alle barre portatutto (2 serrature SKS vendute separatamente).
- La bicicletta quando inserita rimane ferma in verticale per un fissaggio rapido e facile.
- Montaggio universale su tutte le barre portatutto (rotonde, quadrate, ovali, rettangolari)
- Adatto per trasportare tutte le misure di ruote da 20" fino a 29", 700c (eccetto tandem e reclinate).
- Idoneo per biciclette con freni a disco, perni passanti e sospensioni funky
- Non viene a contatto con le superfici verniciate, ottimo per le biciclette speciali in lega e in carbonio.

### FRONTLOADER

- Super security locks your bike to the bike mount, and the bike mount to your car rack system (2 SKS Lock Cored sold separately)
- Bikes stay vertical as they roll onto the roof rack bike mount for quick and easy loading
- Universal fit to car roof racks with round, square or factory crossbars right out of the box
- Fits all kinds of wheels, from 20" kid sizes all the way up to 29" mountain and 700c road wheels (except tandems and recumbents)
- No problem handling disc brakes, thru axles or funky suspensions
- Doesn't touch the painted surfaces of your bike and makes for a great bike mount for your carbon rig

**Y8002104**

Scatola / Box  1



# HighRoad

NUOVO Cavetto TailWhip (richiede la serratura SKS, venduta separatamente)  
NEW TailWhip Cable (requires SKS Lock, sold separately)

Aggiungi una serratura SKS Lock per chiudere in sicurezza la tua bici.  
Add an SKS Lock to secure the mount to the roof rack

NUOVA manopola TorqueRight  
NEW TorqueRight™ knob

Compatibile per ruote di larghezza da 23 mm a 3.25".  
Carries tyre sizes 23 mm - 3.25" wide

Montaggio universale alle barre  
Low-profile universal rack attachment

Occhiello integrato per utilizzare il cavetto della propria bici  
Integrated loop for personal bike lock

Staffa regolabile, per adattarsi a qualsiasi dimensione di ruota  
Adjustment-free hoop for multiple wheel sizes



## HIGHROAD, PORTA BICICLETTA DA TETTO CON FISSAGGIO RUOTA ANTERIORE

- Super-sicuro, blocca la bicicletta al portabici ed il portabici alle barre portatutto (2 serrature SKS vendute separatamente)
- La bicicletta quando inserita rimane ferma in verticale per un fissaggio rapido e facile
- Montaggio universale su tutte le barre (rotonde, quadrate, ovali, rettangolari)
- Trasporta tutte le misure di ruote da 26" fino a 29" e larghezza da 23 mm a 3.25"
- Non viene a contatto con le superfici verniciate, ottimo per le biciclette speciali in lega e in carbonio
- Peso massimo per bicicletta 20 kg
- Smart T-Slot Kit 1 (Y8002122 venduto separatamente) per fissare il tuo HighRoad alla canalina superiore delle barre

### HIGHROAD

- Super security locks your bike to the bike mount, and the bike mount to your car rack system (2 SKS Lock Cored sold separately)
- Bikes stay vertical as they roll onto the roof rack bike mount for quick and easy loading
- Universal fit to car roof racks with round, square or factory crossbars right out of the box
- Fits all kinds of wheels, from 26" kid sizes all the way up to 29" mountain and from 23 mm to 3.25"
- Doesn't touch the painted surfaces of your bike and makes for a great bike mount for your carbon rig
- Max weight for bike 20 kg
- Easily convert to integrate with T-Slot crossbars with the addition of Smart T-Slot Kit 1 (Y8002122 sold separately)

<b>Y8002114</b>	cod. vecchio	Nero	Black
<b>Y8002124</b>	cod. nuovo		
<b>Y8002128</b>		Argento	Silver

Scatola / Box  1

**NEW 2019**

HighRoad		
SICUREZZA	Richiede 2 serrature SKS Accepts 2 SKS locks	SECURITY
DIMENSIONE MASSIMA RUOTE	26 to 29"	MAX. TYRE SIZES
LARGHEZZA MASSIMA RUOTE	23 mm to 3.25"	MAX. TYRE WIDTH
PESO MASSIMO PER BICICLETTA	20 kg	MAX. WEIGHT FOR BIKE
BARRE COMPATIBILI		CROSSBAR COMPATIBILITY





# HighSpeed

Adatto a tutti i tipi di ruota, da sottili a fat  
Fits all tyre sizes, skinny to fat

Aggiungi una serratura SKS per fissare in sicurezza la bici al portabici  
Add an SKS Lock to secure the mount to the roof rack

Aggiungi una serratura SKS per fissare in sicurezza la bici al portabici  
Add an SKS Lock to secure the bike to the mount

Compatibile con tutte le forcelle passanti (12, 15, 20 mm) con Quick Release (9 mm)  
Accepts all thru-axle sizes (12, 15, 20 mm) and Quick Release (9 mm)

NUOVO cavo TailWhip (richiede il lucchetto SKS, venduto separatamente)  
NEW TailWhip Cable (requires SKS Lock, sold separately)

NUOVA manopola TORQUE RIGHT  
NEW TorqueRight™ knob

Montaggio universale alle barre  
Low-profile universal rack attachment



## HIGHSPEED, PORTA BICICLETTA DA TETTO CON FISSAGGIO RUOTA ANTERIORE

- Trasporta in modo sicuro una grande varietà di bici; da strada, MTB fino Fat
- Montaggio universale su tutte le barre (rotonde, quadrate, ovali, rettangolari)
- Vassoio portaruota scorrevole che lascia libero il portellone posteriore da qualsiasi interferenza ed accoglie ruote fino a 5"
- Smart T-Slot Kit 1 (Y8002122 venduto separatamente) per fissare il tuo HighSpeed alla canalina superiore delle barre

### HIGHSPEED

- Securely carries a variety of bikes including road, mountain and up to 5" fat tyre bikes
- Universal fit to car roof racks with round, square or factory crossbars
- Sleak, low profile tray minimizes hatch interference
- Easily convert to integrate with T-Slot crossbars with the addition of Smart T-Slot Kit 1 (Y8002122 sold separately)

<b>Y8002115</b>	cod. vecchio	Nero	Black
<b>Y8002125</b>	cod. nuovo		
<b>Y8002129</b>		Argento	Silver

Scatola / Box 1



HighSpeed		
SICUREZZA	Richiede 2 serrature SKS Accepts 2 SKS locks	SECURITY
DIMENSIONE MASSIMA RUOTE	5"	MAX. TYRE SIZES
PESO MASSIMO PER BICICLETTA	20 kg	MAX. WEIGHT FOR BIKE
BARRE COMPATIBILI		CROSSBAR COMPATIBILITY



### SMART T-SLOT KIT 1

Specifico per HighRoad e HighSpeed. Sostituisce il fissaggio standard con viteria ad un fissaggio diretto alla canalina superiore delle barre tramite connettori a T. Compatibile con la maggior parte delle barre con scanalature superiori in commercio.

### SMART T-SLOT KIT 1

Specific for HighRoad and HighSpeed. Replaces the standard mounting hardware to enable direct attachment of your bike mount into a T-slot channel on your crossbar. It works with most T-slot crossbars on the market.

**Y8002122**

Scatola / Box 1



# ForkChop



## FORKCHOP, PORTA BICICLETTA DA TETTO CON FISSAGGIO RUOTA ANTERIORE

- Design ultra minimale
- Morsetti universali consentono il montaggio senza utensili su tutti i tipi di barre
- Monta varie misure di ruote da strada fino a "fat"
- In grado di trasportare bici con perni passanti (12x100, 15x100, 15x110, 15x35/142/150 mm) e QuickRelease (9 mm)
- Non viene a contatto con le superfici verniciate, ottimo per le biciclette speciali in lega e in carbonio.
- 2 SKS locks vendute separatamente per fissare in sicurezza la tua bici

## FORKCHOP

- Minimalist design
- Tool free, universal mounting hardware fits most roof racks
- Fits multiple tyre sizes, from road to fat bikes
- Comes equipped to fit multiple thru-axes (12x100, 15x100, 15x110, 15x35/142/150 mm) and QuickRelease (9 mm)
- No frame contact
- Add SKS locks (2) to secure your bike to the rack and the rack to the vehicle (sold separately)

**Y8002117**

Scatola / Box  1



# WheelHouse

## WHEELHOUSE, PORTA RUOTA DA TETTO

- Monta la tua ruota anteriore sulle tue barre
- Ripiegabile quando non in uso
- Serratura SKS venduta separatamente
- Si adatta a tutti i nuovi tipi di ruota ed assi
- Per ruote di larghezza fino a 110 mm

## WHEELHOUSE

- Mounts your front bike wheel on your vehicle rack system
- Folds down when not in use
- Locks to crossbar (SKS lock sold separately)
- Works with all new wheel and axle sizes
- 110 mm wide tyre size

**Y8002108** cod. vecchio Nero Black  
**Y8002127** cod. nuovo

Scatola / Box  1



## THRU-AXLE ADAPTER

Per WheelHouse, porta ruota da tetto.  
 Per ruote con perno passante da 9 mm o 15 mm.

## THRU-AXLE ADAPTER

For WheelHouse wheel holder.  
 Accommodates front wheel with 9 mm or 15 mm Thru-Axle.

**Y8002110**

Scatola / Box  1



## KingJoe 3

### KINGJOE 3, PORTABICI POSTERIORE (3X)

- Il sistema QuickTrigger™ assicura un'installazione semplice al baule o al portellone posteriore.
- Basi d'appoggio con triple imbottiture per proteggere la verniciatura del veicolo
- Il sistema StableCradles™ tiene saldamente le bici in posizione
- Bracci ripieghevoli per un ingombro minimo e compatto.
- I due bracci regolabili in modo indipendente lo rendono particolarmente indicato per veicoli a due volumi, furgoni e SUV.
- In dotazione, ganci specifici per portelloni in vetro o resine plastiche.
- L'accessorio Tubetop™ (optional art. Y8002531) consente di trasportare anche biciclette con telai senza canna (tipo cicli donna)
- Portata: 3 biciclette (max 41 Kg). Se si utilizzano i ganci e cinghie specifici per portelloni in vetro la capacità di carico si riduce a max 2 bici.

### KINGJOE 3

- QuickTrigger™ hub system makes installing your trunk style bike carrier a snap
- Tri-padded feet and coated metal buckles protect your vehicle
- Integrated StableCradles™ hold your bikes firmly in place
- Folding arms for easy storage
- Loading arms adjustable independently make this bike carrier particularly suitable for hatchback, minivans and SUVs
- Glass hatch hooks included
- Maximum load is 3 bikes (41 kg total). The use of Glass Hatch Hooks with upper straps will limit the load to 2 bikes only.

**Y8002620**

Scatola / Box  2



NEW  
2019

## HangOut

### HANGOUT, PORTABICI POSTERIORE

- Sistema Quicktrigger rende l'installazione facile e veloce
- Lo StableCradles integrato tiene saldamente le bici in posizione
- Basi d'appoggio imbottite e staffe di fissaggio in acciaio verniciato proteggono la tua auto
- Bracci richiudibili per un minor ingombro quando non in uso

### HANGOUT

- QuickTrigger hub system makes install easy and fast
- Integrated StableCradles hold bikes firmly in place
- Padded feet and coated metal buckles protect your vehicle
- Arms fold for compact storage

**Y8002637** 2 bici / 2 bikes Max 27 kg

**Y8002638** 3 bici / 3 bikes Max 41 kg

Scatola / Box  2





## KingJoe Pro 2



- Portata: 2 biciclette (max 40 Kg).
- Maximum load is 2 bikes (40 kg).

### KINGJOE PRO, PORTABICI POSTERIORE

- Nuovo design per una migliore adattabilità e maggiore stabilità
- Nuovo Sistema QuickTrigger II™ per rendere l'installazione ancora più semplice e veloce.
- Idoneo per la maggior parte di telai bicicletta.
- I piedi di appoggio con tamponi imbottiti e le fibbie metalliche con imbottiture e protezioni proteggono la carrozzeria.
- Il sistema StableCradles II™ integrato tiene saldamente le bici in posizione
- Bracci ripieghevoli per un ingombro minimo e compatto.
- I due bracci regolabili in modo indipendente lo rendono particolarmente indicato per veicoli a due volumi, furgoni e SUV.
- In dotazione, ganci specifici per portelloni in vetro o resine plastiche.
- L'accessorio Tubetop™ (optional art. Y8002531) consente di trasportare anche biciclette con telai senza canna (tipo cicli donna)
- Apribottiglie integrato

### KINGJOE PRO

- New design geometry for better fits and more stability
- New, improved QuickTrigger II™ hub system makes installation easier and faster than previous Yakima Joe strap racks
- Narrow arm design fits a wide variety of bike frames
- Stable one-piece premium padded feet and labeled padded metal buckles protect your car's paint job
- Integrated StableCradles II™ hold bikes firmly in place
- Folding arms for easy storage
- Loading arms adjustable independently make this bike carrier particularly suitable for hatchback, minivans and SUVs
- Glass hatch hooks included for glass trunk or gate mounts
- Integrated bottle openers

**Y8002624** 2 bici / 2 bikes

**Y8002625** 3 bici / 3 bikes

Scatola / Box  2

## KingJoe Pro 3



- Portata: 3 biciclette (max 40 Kg). Se si utilizzano i ganci e cinghie specifici per portelloni in vetro la capacità di carico si riduce a max 2 bici.

- Maximum load is 3 bikes (40 kg). The use of Glass Hatch Hooks with upper straps will limit the load to 2 bikes only.



### TUBETOP, ADATTATORE PER BICI DONNA

Per trasportare biciclette con telai senza canna (tipo cicli donna)

- Si installa rapidamente e in modo sicuro
- Mantiene la bicicletta montata saldamente su supporti a singolo e doppio albero
- Tubo con diametro largo e inserti antirotazione per una maggiore stabilità
- Collari ampi per non graffiare il telaio
- Per biciclette fino ad un peso massimo di 20,4 kg.


### TUBETOP

Accessory that creates a top tube for female or odd-shaped frames.

- Installs quickly and securely on a wide range of bikes
- Keeps your bike mounted solidly on single and dual mast mounts
- Larger diameter tubing and anti-rotation inserts for greater stability
- Larger moulded collars are gentle with your bike stem and seat post
- Bike Capacity: 1 bike weighing up to 20.4 kg.

**Y8002531**

Scatola / Box  1





# SuperJoe Pro 2



- Portata: 2 biciclette (max 40 Kg).
- Maximum load is 2 bikes (40 kg).

## SUPERJOE PRO, PORTABICI POSTERIORE

- Nuovo design per una migliore adattabilità e maggiore stabilità
- Nuovo Sistema QuickTrigger II™ per rendere l'installazione ancora più semplice e veloce.
- I piedi di appoggio con tamponi imbottiti e le fibbie metalliche con imbottiture e protezioni proteggono la carrozzeria.
- Il sistema StableCradles II™ integrato tiene saldamente le bici in posizione
- Idoneo per la maggior parte di telai bicicletta.
- In dotazione, ganci specifici per portelloni in vetro o resine plastiche.
- L'accessorio Tubetop™ (optional art. Y8002531) consente di trasportare anche biciclette con telai senza canna (tipo cicli donna)
- Apribottiglie integrato

## SUPERJOE PRO

- New design geometry for better fits and more stability
- New, improved QuickTrigger II™ hub system makes installation easier and faster than previous Yakima Joe strap racks
- Stable one-piece padded feet and labeled padded metal buckles protect your car's paint job Narrow arm design fits a wide variety of bike frames
- Integrated StableCradles II™ hold bikes firmly in place
- Padded feet protect your vehicle's paint job
- Glass hatch hooks included for glass trunk or gate mounts
- Integrated bottle openers

**Y8002629** 2 bici / 2 bikes

**Y8002630** 3 bici / 3 bikes

Scatola / Box ☐ 2



## BOOT MOUNT SECURITY STRAP, CINGHIE ANTIFURTO PER PORTABICICLETTA

Cavo in acciaio rinforzato per fissare al veicolo qualsiasi portabici o bicicletta. Per KingJoe, SuperJoe.

## BOOT MOUNT SECURITY STRAP

Steel reinforced security strap to secure almost any trunk mount to your vehicle.  
For use with KingJoe and SuperJoe.

**Y8002623**

Scatola / Box ☐ 2

# SuperJoe Pro 3



- Portata: 3 biciclette (max 40 Kg).  
Se si utilizzano i ganci e cinghie specifici per portelloni in vetro la capacità di carico si riduce a max 2 bici.

- Maximum load is 3 bikes (40 kg). The use of Glass Hatch Hooks with upper straps will limit the load to 2 bikes only.



## GLASS HATCH HOOK, ADATTATORE + CINGHIE PER PORTELLONE IN VETRO O PLASTICA

Set cinghie alternative per portabici "Joe". Da utilizzarsi su vetture con portellone posteriore in vetro o altri materiali plastici, dove non possono essere utilizzati i ganci standard in metallo.

## GLASS HATCH HOOK

Alternative strap for "Joe" series racks used on cars where standard hooks cannot be used.

**Y8002612**

Scatola / Box ☐ 1



**FULLBACK, PORTABICI POSTERIORE**

- Design e finiture moderne
- Facile da installare
- Fornito di serrature per fissare in sicurezza portabici e bici
- I bracci si piegano completamente quando non in uso
- Le culle SuperCrush ZipStrip consentono di caricare e scaricare le bici in modo semplice
- Facile da installare grazie al meccanismo ad incastro Hub
- Tubetop per trasportare bici con telai senza canna (Y8002531, venduto separatamente)
- Apribottiglie integrato

**FULLBACK**

- Modern design and finish
- Easy to install
- Full locking package locks rack to vehicle and bikes to rack
- Arms fold down flat when not in use
- SuperCush™ ZipStrip™ cradles allow for easier loading and unloading of bikes
- Easy installation with an interlocking HUB that aligns key adjustment touch points
- Optional Tubetop™ to suit a variety of bike frames (sold separately)
- Integrated bottle opener

**Y8002634** 2 bici / 2 bikes

**Y8002633** 3 bici / 3 bikes

Scatola / Box 2

# FullBack 2

**Finitura nera lucida  
High-gloss black finish**



- Portata: 2 biciclette (max 32 Kg).
- Maximum load is 2 bikes (32 kg).



**Chiavi SKS include  
SKS locks included**

# FullBack 3



- Portata: 3 biciclette (max 41 Kg).
- Maximum load is 3 bikes (41 kg).



**Cinghia antifurto inclusa  
Anti-theft belt included**





**HALFBACK, PORTABICI POSTERIORE**

- Design e finiture moderne
- Facile da installare
- I bracci si piegano completamente quando non in uso
- Le culle SuperCrush ZipStrip consentono di caricare e scaricare le bici in modo semplice
- Facile da installare grazie al meccanismo ad incastro Hub
- Tubetop per trasportare bici con telai senza canna (Y8002531, venduto separatamente)
- Apribottiglie integrato

**HALFBACK**

- Modern design and finish
- Easy to install
- Arms fold down flat when not in use
- SuperCush™ ZipStrip™ cradles allow for easier loading and unloading of bikes
- Easy installation with an interlocking HUB that aligns key adjustment touch points
- Optional Tubetop™ to suit a variety of bike frames (sold separately)
- Integrated bottle opener

**Y8002636** 2 bici / 2 bikes

**Y8002635** 3 bici / 3 bikes

Scatola / Box ☐ 2

# HalfBack 2



- Portata: 2 biciclette (max 32 Kg).
- Maximum load is 2 bikes (32 kg).



# HalfBack 3



- Portata: 3 biciclette (max 41 Kg).
- Maximum load is 3 bikes (41 kg).





# BeddyJo




## BEDDYJO, PORTABICI (2X) PER PICKUP E FURGONI, FISSAGGIO A FORCELLA

- Sistema compatto specifico per l'utilizzo su tutti i pick-up, furgoni e SUV con pianale di carico.
- Si installa sul pianale in pochi secondi, senza utensili e senza praticare fori.
- Cuscinetti in morbida gomma schiuma proteggono la verniciatura del pianale.
- Completamente compatibile con le traverse del pianale.
- Le leve di bloccaggio a forcelle con escursione da 9 mm garantiscono un'ottima stabilità.
- Compatibili con l'adattatore a forcelle Yakima.
- Portata: 2 biciclette

### BEDDYJO

- This unique truck bed rack system fits compact, mid-range and full-size trucks
- Installs in your truck bed in seconds—no drilling or tools required
- Soft foam pads protect your vehicle's paint job
- Fully compatible with bed liners
- Fork bike mount design maximizes stability with 9 mm long throw skewer
- Compatible with our Fork Adapter.
- 2-bike capacity

**Y8001116**

Scatola / Box  1

# BikerBar


## BIKERBAR, BARRA FISSAGGIO A FORCELLA PER PICK-UP, SUV E FURGONI

- Si installa e si rimuove facilmente con BedRock™ il sistema di leve a sgancio rapido
- Non sono necessari attrezzi o fori.
- Il sistema viene fornito completo con una barra tubolare e 2 supporti portabici chiudibili del tipo Boa.
- Larghezza 167,6 centimetri, per adattarsi alla maggioranza dei Pick-up, SUV e furgoni.
- Il kit include il pacchetto con chiusura a chiave SKS per bloccare le biciclette alla barra e la barra al veicolo.

### BIKERBAR

- Installs and removes easily with BedRock™ quick-release levers
- No tools or drilling required
- Complete system that comes with a round bar and 2 lockable Boa bike mounts
- Size 167.6 cm fits most common-sized trucks
- Includes SKS Lock Core package to lock bikes to rack and rack system to use

**Y8001141**

Scatola / Box  1



# GateKeeper

## GATEKEEPER, PORTABICI PER SPONDA POSTERIORE PICK-UP

- Consente di trasportare fino a 5 biciclette sul portellone posteriore, senza causare graffi alla carrozzeria.
- Lato esterno in nylon super resistente che protegge le bici dalla sponda posteriore del pick-up, mentre il lato sottostante in soffice feltro salvaguarda la vernice della carrozzeria.
- Grazie agli alloggiamenti integrati SitTight le tue bici saranno stabili e protette.
- La copertura retraibile HindSight lascia libera visuale alla retrocamera.
- Misura idonea per la maggior parte dei pick-up di medie dimensioni

## GATEKEEPER, PICK-UP'S TAILGATE BIKE CARRIER

- Load your bikes hassle free on your tailgate.
- The durable nylon exterior protects your bike from your pick-up's tailgate while the soft felt backing keeps your pick-up's paint protected.
- Integrated SitTight™ bike cradles add extra stability and protection for your bikes.
- HindSight™ tuck-away cover opens up the view for your reverse camera.
- 5 bike capacity.
- Compatible with most of the pickups

**Y8007410** 135x43x13 cm

Busta / Bag 1



# SpareRide

## SPARERIDE, PORTABICI POSTERIORE (2X), FISSAGGIO ALLA RUOTA DI SCORTA

- Serratura SKS inclusa; fissa in modo sicuro la bici e il portabici
- In acciaio per una maggiore resistenza e durabilità
- Le culle SuperCush ZipStrip proteggono il telaio della bici
- Tamponi TireTred per maggiore stabilità
- Per massimo 2 bici
- I bracci si piegano completamente quando non in uso
- Montaggio universale grazie alla piastra estensibile
- Apribottiglie integrato

## SPARERIDE

- SKS locking system included; locks rack and bikes
- Steel construction for strength and durability
- SuperCush™ ZipStrip™ cradles for bike protection
- TireTred pads for stability
- Holds up to 2 bikes
- Arms fold down flat when not in use
- Universal mounting plates with extensions fit most lug patterns
- Bottle opener included

**Y8002599**

Scatola / Box 1



**MONTAGGIO UNIVERSALE**



Le culle SuperCush ZipStrip proteggono il telaio della bici  
SuperCush™ ZipStrip™ cradles for bike protection



I bracci si piegano completamente quando non in uso  
Arms fold down flat when not in use



Tamponi TireTred per maggiore stabilità  
TireTred pads for stability



Montaggio universale grazie alla piastra estensibile  
Universal mounting plates with extensions fit most lug patterns





<b>YWBT21</b>	cod. vecchio	2 bici
<b>Y8002486</b>	cod. nuovo	2 bikes

Scatola / Box  1

## JustClick 2



<b>YWBT31</b>	cod. vecchio	3 bici
<b>Y8002487</b>	cod. nuovo	3 bikes

Scatola / Box  1

## JustClick 3

### PORTABICICLETTE PER GANCIO TRAINO

Questi portabici per gancio traino sono una innovazione tecnica che soddisfa i ciclisti più esigenti. Il sistema "Just Click" rende rapida, facile e sicura l'installazione al gancio traino del veicolo. Un indicatore colorato (verde/rosso) segnala eventuali anomalie di fissaggio.

- Alloggiamenti ruote estensibili per caricare la maggior parte delle biciclette in commercio.
- Adatti anche per biciclette elettriche.
- Sistema di bloccaggio antifurto integrato (ILS) per una totale sicurezza.
- Il sistema reclinabile consente l'accesso al bagagliaio posteriore.
- Estensione opzionale per una bicicletta aggiuntiva (art.YWBCK602).
- Gruppi ottici con portatarga integrato funzionanti tramite spinotto (Jaegers) 13 poli o con adattatore incluso a 7 poli


### TOWBALL BIKE CARRIERS

These towball bike carriers are a technical marvel for all cyclists. The simple "Just Click" system makes it easy and secure to mount to your vehicle's tow ball.

- Extendable wheel trays to suit most frame size.
- Suitable for electric bikes.
- Optional extension for an extra bike (art.YWBCK602).
- Integrated lock system (ILS).
- Convenient tilting system allows for access to rear of vehicle.
- Lightning on integrated license holder with 13 and 7 pin (Jaeger) plugs.



	JustClick 2	JustClick 3
N° biciclette Bikes capacity	2 / 3*	3 / 4*
Portata massima (kg) Total load capacity (kg)	60	
Peso massimo per singola bici (kg) Max weight for one bike (kg)	25	
Larghezza minima estensione (mm) Width (mm)	1050	
Larghezza massima estensione (mm) Extended width (mm)	1290	
Altezza (mm) Height (mm)	750	
Profondità ripiegato (mm) Folded depth (mm)	310	
Profondità non ripiegato (mm) Depth unfolded (mm)	610	750
Peso (kg) Weight (kg)	17	21
Distanza tra le biciclette (mm) Distance between bikes (mm)	250	200
Fanali estensibili (normativa Tedesca) Extendable lights (Germany- ready)	Si / Yes	
Utilizzo con guida a sinistra UK- ready lights	Si / Yes	



\* Possibilità di aggiungere 1 bici (Art. YWBC602)  
 \* +1 Bike option (Art. YWBC602)



Alloggiamenti ruote e fanali estensibili  
 Extendable wheel trays and lights



Sistema di chiusura antifurto integrato (ILS)  
 Integrated lock system (ILS)



Just Click sistema di montaggio rapido  
 Just Click rapid mounting system



Cinturini a sgancio rapido  
 Wheel-band with fastening quick release system



Fissaggio rapido al telaio con serrature antifurto  
 Rapid bike frame fixing system with locks



Ruote per il trasporto quando smontato  
 Wheels for transportation when uninstalled

## JustClick +1

### KIT ESTENSIONE

#### SUPPLEMENTARE PER UNA BICI

Installata all'estremità dei portabici WBT21 e WBT31 permette di trasportare una bicicletta aggiuntiva. Montaggio facile, rapido e sicuro con la semplice pressione di una leva

#### OPTIONAL EXTENSION KIT FOR EXTRA BIKE


Add an additional one bike capacity

**YWBC602** cod. vecchio

**Y8002488** cod. nuovo

**1 BICI EXTRA  
1 EXTRA BIKE**

Scatola / Box  6



## ClickTop

### ADATTATORE PER BICI DONNA

Per trasportare biciclette con telai senza canna

- Si installa rapidamente e in modo sicuro
- Tubo a sezione larga e inserti antirotazione per una maggiore stabilità
- Per biciclette fino ad un peso massimo di 20,4 kg.


### FEMALE OR ODD-SHAPED FRAMES ADAPTER

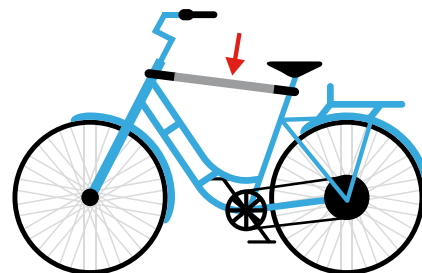

Accessory that creates a top tube for female or odd-shaped frames.

- Installs quickly and securely on a wide range of bikes
- Larger section tubing and anti-rotation inserts for greater stability
- Bike Capacity: 1 bike weighing up to 20,4 kg.

**YWBC633** cod. vecchio

**Y8002499** cod. nuovo

Scatola / Box  1



## ClickRamp

### RAMPA DI CARICO

Utile per caricare le biciclette elettriche senza sforzo. Pratiche clips per fissarla al portabici durante il viaggio

### DRIVE-UP RAMP

Convenient ramp for electric bikes so that you do not have to lift the bike. With clips to fixing on carrier

**YWBC603** cod. vecchio

**Y8002492** cod. nuovo

Scatola / Box  10



## ClickHook

### GANCIO DI STOCCAGGIO


Gancio salvaspazio per appendere al muro il portabici. Viti e tasselli in dotazione

### WALL HOOK

The wall hook saves space when storing your carrier

**YWBC601** cod. vecchio

**Y8002497** cod. nuovo

Scatola / Box  5



## ClickCover

### TELO PROTETTIVO

Protezione antipolvere per il portabiciclette nel garage

### STORAGE COVER

Keeps your bike carrier free from dust in garage


**YWBC627** cod. vecchio

**Y8002498** cod. nuovo

Scatola / Box  5







**NEW  
2019**

## FoldClick



### FOLDCLICK, PORTABICICLETTE PER GANCIO TRAINO

- Alloggiamenti ruote ripiegabili per un minor ingombro quando non in uso.
- Sistema reclinabile per lasciare libero accesso al bagagliaio posteriore anche con le bici installate
- Adatto per il trasporto di bici con ruote fino a 100 mm
- Pedale per reclinare il portabici in modo semplice e veloce
- Vassoi portaruote ideali per trasportare qualsiasi tipo di ruota
- Compatibile con tutte le targhe europee

### FOLDCLICK, TOWBALL BIKE CARRIER

- Folding wheel tray folds down for easy storage
- Convenient tilting system allows for access to rear of vehicle with bikes loaded
- Carries tyres sizes 100 mm (4") wide
- Quick tilt foot pedal
- Profiled wheel trays for road, cruiser and MTB tyres
- Suits all European number plate sizes



**Y8002489** 2 bici / 2 bikes

**Y8002490** 3 bici / 3 bikes

Scatola / Box  2






**BLOCKHEAD, STAFFA FISSAGGIO CICLO A FORCELLA**

- Multiuso, per pick-up, furgoni, pavimenti, o pareti....
- Un singolo blocco permette di fissare una bicicletta.
- Kit bloccaggio rapido del mozzo con escursione da 9 mm.
- Con morbido tampone per proteggere la vernice della carrozzeria.
- Prodotto in alluminio anodizzato nero resistente alla corrosione

**BLOCKHEAD**

- Each BlockHead truck bed rack system secures one bike
- Attach your bike to the side of your truck bed, or mount it on any surface like a garage or basement wall.
- 9 mm long throw skewer
- Soft padding to protect your paint job
- Corrosion-resistant anodized black aluminum

**Y8001117**Scatola / Box  1**FORK ADAPTER, ADATTATORE PER FORCELLA**


Consente il trasporto di biciclette su qualunque portabicicletta con sistema di bloccaggio del tipo a forcella.

- Verniciatura a polvere epossidica nera
- Mozzo non incluso

**FORK ADAPTER**

An adapter that enables the transport of bicycles on any fork mount bicycle carrier.


- Axle is not included
- Built in safety tabs
- Durable black powder coat finish

**Y8002099** 15x100 mm - MAVERIK**Y8002116** 12x100 mm**Y8002113** 15x110 mmScatola / Box  1**LOCKING BLOCKHEAD, STAFFA FISSAGGIO CICLO A FORCELLA CON SERRATURA**

- Multiuso, per pick-up, furgoni, pavimenti, o pareti....
- Un singolo blocco permette di fissare una bicicletta.
- Kit bloccaggio rapido del mozzo con escursione da 9 mm.
- Con morbido tampone per proteggere la vernice della carrozzeria.
- Prodotto in alluminio anodizzato nero resistente alla corrosione
- Serratura inclusa

**LOCKING BLOCKHEAD**

- Each Locking BlockHead truck bed rack system secures one bike
- Attach your bike to the side of your truck bed, or mount it on any surface like a garage or basement wall.
- 9 mm long throw skewer
- Soft padding to protect your paint job
- Corrosion-resistant anodized black aluminum
- Locks included standard

**Y8001118**Scatola / Box  1**UNIVERSAL LOCKING, LEVA BLOCCAGGIO UNIVERSALE**

Per portabiciclette con sistema di bloccaggio a forcella.

**UNIVERSAL LOCKING SKEWER**

Locking skewer for fork-mount bike racks.

**Y8002080**Scatola / Box  1

# FatCat 4 Evo **BLACK**

## FATCAT 4 EVO BLACK, PORTASCI PER BARRE DA TETTO

- Finitura a specchio nera, design essenziale e aerodinamico.
- Attacchi in acciaio inossidabile costampato, idoneo per il montaggio sulla maggior parte delle barre normali, aerodinamiche, aftermarket e primo equipaggiamento.
- Completi di serrature
- Installazione senza utensili, semplice, super veloce
- FatCat può trasportare fino a 4 paia di sci o 2 snowboards

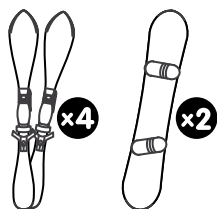
## FATCAT 4 EVO BLACK, SKI CARRIER

- Mirror black finish and low profile design
- Mounting hardware with over-molded stainless steel strap fits securely onto most factory and aerodynamic crossbars
- Snap-around hardware for a sleek profile on Yakima round or square aftermarket crossbars
- SKS lock cores included for total security
- Simple, super fast tool-free installation
- FatCat 6 holds up to 4 pairs of skis or 2 snowboards



**Y8003095** cod. vecchio  
**Y8003075** cod. nuovo

Scatola / Box  1



# FatCat 6 Evo

## **SILVER**

## FATCAT 6 EVO, PORTASCI PER BARRE DA TETTO

- Design essenziale e aerodinamico.
- Attacchi in acciaio inossidabile costampato, idoneo per il montaggio sulla maggior parte delle barre normali, aerodinamiche, aftermarket e primo equipaggiamento.
- Completi di serrature
- Installazione senza utensili, semplice, super veloce
- FatCat può trasportare fino a 6 paia di sci o 4 snowboards

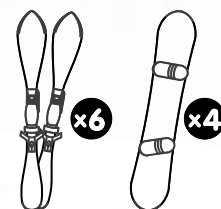
## FATCAT 6 EVO, SKI CARRIER

- Low profile design
- Mounting hardware with over-molded stainless steel strap fits securely onto most factory and aerodynamic crossbars
- Snap-around hardware for a sleek profile on Yakima round or square aftermarket crossbars
- SKS lock cores included for total security
- Simple, super fast tool-free installation
- FatCat 6 holds up to 6 pairs of skis or 4 snowboards

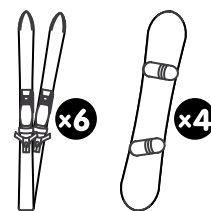

**Y8003097** cod. vecchio Silver  
**Y8003086** cod. nuovo  
**Y8003096** cod. vecchio Black  
**Y8003076** cod. nuovo

Scatola / Box  1

## **BLACK**







## WB300

### SNOW MOUNT, PORTASCI

Questo portasci e porta snowboard da tetto in alluminio anodizzato permetterà di migliorare il profilo di ogni veicolo con un'estetica elegante ed aerodinamica.

- Può trasportare fino a 6 paia di sci o 4 snowboard
- Montaggio sulle barre tramite connettori a T per un profilo estremamente essenziale.
- Sistema di bloccaggio antifurto integrato (ILS) per una totale sicurezza

### SNOW MOUNT, SKI CARRIER

This anodized aluminum rooftop ski and snowboard carrier will enhance the profile of any lodge-bound vehicle with a sleek, low-profile aesthetic.

- Carries up to 6 pairs of skis or 4 snowboards
- Mounts with T-Slot hardware for the most streamlined profile
- Integrated Lock System (ILS) included for total security
- Includes universal adapter for use on round, square, factory, and aero-shaped crossbars

### YWB300

Scatola / Box 4



## Smart T-Slot Kit 2

### SMART T-SLOT KIT 2


Kit 4 adattatori per barre trasversali con raccordi a "T" per portasci Yakima della serie Fatcat. Sostituiscono gli attacchi originali per dare un look più lineare e pulito. Idoneo per barre Yakima e compatibile con la maggior parte delle barre con scanalatura superiore a "T"

### SMART T-SLOT KIT 2

T-slot crossbar adapters for Fatcat snow mounts. Replaces original hardware to create a low profile system. Works with Yakima crossbars and most other T-Slot style crossbars

### Y8003098

Busta + Cartoncino / Bag + Card 1





# WB400

**PORTAKAYAK J-CRADLE**

Si integra perfettamente con il design della tua auto mantenendo spazio di carico libero sulle barre portatutto.

- I bracci laterali scorrevoli SmartLoad facilitano notevolmente le operazioni di carico e scarico
- I cuscinetti in elastomero proteggono l'imbarcazione
- Include cinghie e tenditori anteriori e posteriori con puleggia di arresto
- La tecnologia QuickDock ne consente il montaggio in pochissimi secondi su tutti i sistemi portatutto Whipbar
- Portata massima 36 kg

**J-CRADLE KAYAK CARRIER**

It exquisitely integrates into your car's design while conserving valuable space atop your crossbars by securely carrying boats vertically.

- SmartLoad slide-out arms for easier loading and unloading.
- Premium elastomer padding cushions and protects boat
- QuickDock technology enables the easiest on/off of any mount in the market, without tools
- Includes Integrated Lock System (ILS), premium tie-down straps, and bow & stern tie-down ropes with ratcheting pulleys
- Includes adapter for use on round & square crossbars
- Compatible with other manufacturers' crossbars, check at [whispbar.com/quickdock](http://whispbar.com/quickdock)
- Carries a boat up to 36 kg

**YWB400**

Scatola / Box 4



# Jaylow Tuv

**JAYLOW TUV, PORTA KAYAK (2X)**

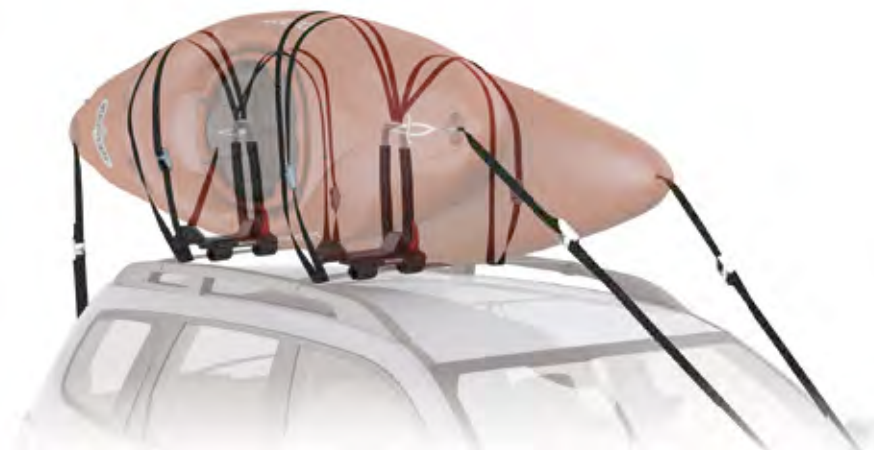
- Permette di trasportare 1 kayak posizionato sul fianco oppure 2 in verticale.
- Completamente pre-assemblato, pronto per il montaggio.
- Idoneo per il montaggio senza attrezzi sulla maggior parte delle barre normali, aerodinamiche, aftermarket e primo equipaggiamento.
- La posizione verticale dell'appoggio può essere regolata grazie alla leva laterale.
- Facile da caricare, grazie alle rampe integrate.
- Quando non in uso, può essere ripiegato su se stesso.
- Tiranti (anteriore e posteriore) per una maggiore stabilità durante la guida in autostrada.
- Compatibile con il sistema di chiusura con serrature SKS

**JAYLOW TUV**

- Carry 1 boat in J-Cradle position or 2 boats in vertical, stacker position
- Fully assembled right out-of-the-box
- Tool free install to round, square, factory and aerodynamic bars
- Adjust the upright position with the easy to use integrated cam lever
- Easy boat loading with the integrated ramp
- Folds flat when not in use
- Includes Heavy-Duty Straps and Bow/stern Tie-Downs
- Compatible with SKS locking system

**Y8004076**

Scatola / Box 1





# ShowDown

**SHOWDOWN**

- Carica e scarica facilmente kayak e tavole ad altezza busto a lato dell'auto grazie al meccanismo di scivolo e inclinazione
- Capacità massima di carico 36 Kg per kayak di grandi dimensioni o 2 tavole
- Fissaggio universale sulla maggior parte delle barre portatutto
- Costruito con materiali leggeri per non rubare capacità di carico alle barre
- Richiudibile completamente quando non in uso per ridurre al minimo resistenza e rumore
- Scorre verso il basso fino ad una distanza di 660 mm dall'altezza delle barre portatutto
- Assistenza al carico per il 30-45% del peso totale (a seconda della larghezza del kayak/tavola)
- Culle rivestite in morbido feltro si adattano alla forma dello scafo per un trasporto sicuro
- Cinghie di fissaggio incluse
- SKS locks vendute separatamente

**SHOWDOWN**

- Easily load and unload kayaks and boards at waist level at the side of the vehicle with the easy to use slide and tilt mechanism
- 36 kg boat and board capacity easily handles a large kayak or two boards
- Universal mounting hardware fits most roof racks
- Lightweight materials and construction don't eat up roof's carrying capacity
- Folds down flat to reduce drag and noise when not in use
- Tilts down a lengthy 66 cm from roof rack height
- Provides 30-45% weight assistance (depending on boat width)
- Felt-covered cradles flex to conform to hull for secure transport
- All tie-down straps included
- SKS Lock Cores for added security (sold separately)

**Y8004081**

Scatola / Box 1



**IMPORTANTE:**

- Non compatibile su barre quadrate più profonde di 38 mm
- Compatibile solo su barre portatutto del tipo passanti (barra eccede dal piede di fissaggio)

**IMPORTANT NOTES:**

- Not suitable for square bars with a depth exceeding 38 mm
- Requires through bar-style roof racks





# SUPDawg



**NEW  
2019**

## SUPDAWG

- Include tutto il necessario per trasportare comodamente fino a 2 SUP o tavole da surf
- Finitura nera lucida di alta qualità per adattarsi meglio allo stile delle moderne vetture
- Compatibile con tutte le barre portatutto tranne che con barre quadrate di profondità superiore a 38mm
- I cursori scorrono lateralmente per accogliere tavole fino a 92 cm di larghezza
- Morbide culle proteggono la tua tavola
- Capacità di carico: massimo 60 Kg
- Lucchetti SKS inclusi per fissare in sicurezza la tua attrezzatura

## SUPDAWG

- Includes everything needed to carry up to 2 SUPs
- Premium, sleek glossy black finish compliments modern vehicle types
- Slider adjusts to boards up to 92 cm wide
- Fits round, factory, aero and square bars
- Not suitable for square bars with a depth exceeding 38mm
- Soft padding cradles and protects boards
- Maximum load capacity: 60 Kg
- SKS Locks included; locks racks and board

**Y8004075**

Scatola / Box 1



Locking button & strap keeps boards secure



Integrated rollers make loading boards a breeze



Easily adjustable for most crossbar shapes

# KeelOver

**NEW  
2019**

## KEELOVER

- Compatibile con qualsiasi tipo di barra grazie ad una semplice manopola di regolazione
- Ha tutto il necessario per fissare in sicurezza una canoa
- Appoggi in resistente gomma sovrastampata garantiscono estrema stabilità alla canoa
- Semplice e veloce da installare, bastano pochi minuti
- Imbottiture in gomma proteggono le tue barre portatutto da eventuali danni o corrosioni

## KEELOVER

- Universal design attaches to round, square, aerodynamic and factory bars with a single tightening knob
- Includes everything needed for a single canoe
- Durable over-molded rubber cushions the canoe gunwale while providing stability
- Simple, tool-free installation and assembly within minutes of opening the box
- Rubber padding protects your crossbars from damage or corrosion



**Y8004069**

Scatola / Box 1

# Aero



**NEW  
2019**

## AERO, CUSCINETTI PROTETTIVI

- Morbide imbottiture in schiuma proteggono le tua tavola e imbarcazione da eventuali danni durante il trasporto
- Materiale antiscivolo aiutano a tenere il tuo equipaggiamento in posizione
- Grazie alla chiusura a velcro si adattano perfettamente alla forma di qualsiasi barra: aerodinamiche, ovali, quadrate, rettangolari

## AERO CROSSBAR PADS

- Foam padding protects boards and boats from damage during transport
- Anti-slip material helps keep your gear in place
- Sectioned hook and loop attachments fit easily around any roof bars: square, oval, rectangular and most aerodynamics crossbars

**Y8007412** 50 cm

**Y8007413** 75 cm

Scatola / Box 1



# WaveHog



## WAVEHOG, PORTASURF (3X)

- Può trasportare fino a 3 tavole, tipo piggyback
- Fibbie metalliche con rivestimento in gomma per proteggere le tavole ed il veicolo.
- Idoneo per il montaggio sulla maggior parte delle barre normali, aerodinamiche, aftermarket e primo equipaggiamento.

In dotazione:

- 2 cinghie Ripcord da 370 cm con anima in acciaio rinforzato e serrature.
- 2 tappetini Soulpads larghi 41 cm in materiale EVA stampato, per un trasporto facile e stabile.
- Tiranti (anteriore e posteriore) per una maggiore stabilità durante la guida in autostrada.

## WAVEHOG

- Holds up to 3 boards, piggy-back style
- Includes a pair of lockable 3.7 m steel-reinforced Yakima Ripcord straps with SKS lock cores
- Includes a pair of 41 cm wide EVA-molded Yakima Soulpads for a cushy ride
- Includes S.U.P. Brah nose/tail tie-down for added board stability on the highway
- Rubber covered buckles for vehicle and board protection
- Fits round, square, and most factory crossbars right out of the box

**Y8004051**

Scatola / Box  1



# ShowBoat 66



## SHOWBOAT 66, PORTAKAYAK CON RULLIERA POSTERIORE

Sistema a rullo estraibile per assistere e facilitare il carico di kayak o piccole imbarcazioni sul tetto del veicolo.

- Il Rullo imbottito si estende fino a 86,4 cm dalla barra portatutto posteriore.
- Il rullo può traslare da lato a lato per permettere di caricare più imbarcazioni affiancate una all'altra.
- Gli attacchi in dotazione garantiscono una sicurezza passiva. Gli utensili per il montaggio e le regolazioni sono in dotazione.
- Può essere montato sotto alle barre portatutto (per lasciare spazio ai supporti del kayak o imbarcazione)
- Il trasporto di kayak o canoe sulle barre portatutto non è consentito senza l'utilizzo di appositi sistemi di carico.
- Ferramenta in acciaio inossidabile ed ottone resistente alla corrosione.
- Idoneo per il montaggio sulla maggior parte delle barre normali, aerodinamiche, aftermarket e primo equipaggiamento.

**Y8004068**

Scatola / Box  1

## SHOWBOAT 66

Slide-out roller system assists in loading boats onto vehicle.

- Padded roller extends up to 86.4 cm from rear crossbar
- Roller slides from side to side to allow loading of multiple boats
- Mounts directly to round, square, and many factory crossbars
- Special fasteners provide passive security. Tool for assembly and adjustment provided.
- Can be mounted under crossbars for canoe loading (to provide clearance for gunwale brackets)
- Canoe loading not permitted on factory crossbars
- Stainless steel and brass hardware for superior corrosion resistance.
- Fits Whipbar, Square Bars, Aero Bars and most Factory Bars.



**SWEETROLL, PORTA KAYAK**

- Sistema completo che comprende anche le rulliere integrate nei supporti posteriori per facilitare l'operazione di carico.
- Completamente assemblato, pronto per l'utilizzo.
- Idoneo per il montaggio senza attrezzi sulla maggior parte delle barre normali, aerodinamiche, aftermarket e primo equipaggiamento.
- I 4 supporti sono dotati di un sistema a molla che gli permette di adattarsi automaticamente alla forma della canoa durante il caricamento.
- I supporti sono lisci e imbottiti per sostenere molteplici tipologie di canoa e kayak ed inclinabili per trasportare anche altri tipi di piccole imbarcazioni trasportabili sul tetto.
- Tiranti (anteriore e posteriore) per una maggiore stabilità durante la guida in autostrada.
- Compatibile con il sistema di chiusura con serrature SKS

**Y8004077**

Scatola / Box 1

# SweetRoll

**SWEETROLL**

- Complete system that includes rear saddles with integrated rollers for easy loading
- Fully assembled right out-of-the-box
- Tool free install to round, square, factory and aerodynamic bars
- Spring-loaded base automatically adjusts to boat when loading
- Smooth molded pad hugs and protects multiple boat types
- Tilting paddle technology to accommodate an array of boats and roof rack systems
- Includes Heavy-Duty Straps and Bow/Stern Tie-Downs
- Compatible with SKS locking system



Rulliere integrate per un carico facile  
Integrated rollers for easy loading



Regolabile per adattarsi alla maggior parte degli scafi  
Adjusts to most hull shapes



Completamente assemblati, pronti per l'utilizzo  
Fully assembled out of the box

**PROTEZIONE SPONDA PICKUP**

- Per caricare la tavola Sup/Surf o l'imbarcazione sul pick-up ed appoggiarsi alla sponda posteriore senza danneggiare il veicolo e la tavola/imbarcazione.
- Con nastri tensori lunghi in nylon per legare la tavola o la barca
- Nastri tensori con sistema SupSnap™ per una guida sicura.
- Prodotta in resistente nylon balistico

**S.U.P TAILGATE PAD**

- Load your board or boat hassle free on your tailgate
- Long nylon straps will accommodate both board and boat
- Strap includes SupSnap™ fastener for a secure ride
- Heavy-duty ballistic nylon construction

**Y8004072**

Scatola / Box 1



# S.U.P. Tailgate Pad





**KIT ANCORAGGIO CANOE**

- Fissano la prua e la poppa dell'imbarcazione al veicolo.
- Con cricchetto e puleggia, facili da usare
- Componenti metallici resistenti alla corrosione
- Con rivestimento in plastica trasparente per proteggere il veicolo.

**BOW/STERN TIE DOWNS**

- Secures the bow and stern of any boat
- Easy-to-use ratchet pulley
- Market leading corrosion resistance
- Clear plastic tubes protect your vehicle from damage

**Y8004031**

Scatola / Box ☐ 1



**COPPIA CINGHIE DI ANCORAGGIO**

Cinghie in nylon installabili sul veicolo. Creano due punti di ancoraggio rapido per fissare i tiranti da utilizzarsi per il fissaggio della prua o poppa di piccole imbarcazioni. Lunghezza: 17,8 cm

**ANCHOR TIES**

Create up to two mounting points for Bow/Stern tie-downs on virtually any vehicle. Includes two nylon webbing straps that can mounted directly to the vehicle, inside the hood. Length: 17.8 cm

**Y8004046**

Scatola / Box ☐ 1



Cavo in acciaio intrecciato  
Steel-braided cable

**COPPIA NASTRI TENSORI MULTIFUNZIONE CON SERRATURA**

- Complete di serrature SKS
- Fibbia in lega di alluminio rivestita in gomma
- Cavo interno in acciaio intrecciato con rivestimento in nylon.
- 3,7 m di lunghezza (max 3 tavole)

**RIPCORD**

- They come in pairs, with SKS locks included
- Rubber-covered buckles for vehicle and cargo protection
- Nylon-coated steel cable with aluminum cam buckle.
- 3.7 m in length

**Y8004048**

Scatola / Box ☐ 1



**KIT NASTRI TENSORI PER FISSAGGIO CANOE E KAYAK**

Il kit comprende: • 2 nastri tensori multiuso da 4,9 m di lunghezza • 2 nastri tensori per fermare la prua/poppa, con protezione in plastica trasparente • 2 ganci ad "S" in acciaio.

**BOAT STRAP KIT**

Tie-down strap for safely securing the bow and stern of any boat. Includes: • 2 x Cam-buckle straps, 4.9 m length • 2 x Bow-stern tie-down with plastic bumper guards • 2 x Steel S-hooks

**Y8004057**

Scatola / Box ☐ 1



**COPPIA NASTRI DI SICUREZZA CON FIBBIA DI SICUREZZA**

- Fibbie ricoperte in morbida gomma protettiva.
- Lunghezza nastri 4,9 m, possono essere tagliati a misura
- Prodotti in robusto polipropilene

**HEAVY DUTY STRAPS**

- Soft rubber buckle cover protects boat and vehicle from scratches
- Straps can be cut to length if required
- Box-stitched polypropylene webbing is super strong
- Sold in pairs of 4.9 m straps

**Y8005006**

Scatola / Box ☐ 1



**BOATLOCKER, CAVO ANTIFURTO PER KAYAK ED ALTRE IMBARCAZIONI**

Il cavo in acciaio flessibile con serratura permette di legare il kayak o qualsiasi altra imbarcazione alle barre o a qualsiasi altro oggetto fisso. Sistema di chiusura con lucchetto SKS.

Le fasce collegate al cavo permettono di legare anche una pagaia (2 pagaie se si utilizza l'attacco Multimount, venduto separatamente)


- Cavo di sicurezza galleggiante
- Compatibile con tutti i tipi di kayak e canoa
- Cavo super-flessibile, permette di infilarsi nella canoa o negli oggetti da legare.
- Compatibile con tutte le barre portatutto.
- Funziona ovunque si desideri bloccare un kayak o canoa e pagaia ad alberi, cortili, scale, ponti, garage, recinzioni, ecc
- Sistema di bloccaggio SKS incluso

**BOATLOCKER WITH PADDLE CUFFS**

Flexible cable locks boats to the rack (or wherever you want), using SKS system. The included PaddleCuff locks a paddle up too.

- Floating cable lock
- Compatible with all types of kayaks and canoes
- Super-flexible cable weaves through hard points on the boat and around your crossbar
- PaddleCuff even secures 2-piece paddle with MultiMount paddle attachment (sold separately)
- Compatible with all crossbars
- Works just about anywhere you want to lock a kayak or canoe and paddle - trees, patios, stairwells, decks, garages, fences, space shuttle launch pads, etc.
- SKS Locking system included

**Y8007237**

Scatola / Box  4



# BoatLocker



**CAVETTO DI SICUREZZA IN ACCIAIO, 270 CM**

Più che un deterrente visivo, questo cavo lega qualsiasi carico trasportato alle barre portatutto, al portabiciclette o altro. Sistema di chiusura con lucchetto SKS.

**SKS CABLE, 270 CM**

More than just a visual deterrent, these cables will lock anything to your bars. SKS Lock Cores sold separately so you can match the lock to your existing SKS locking system.

**Y8007233**

Scatola / Box  1




**LOCKUP, CAVETTO DI SICUREZZA, CM 300**

Con sistema SKS lock core.

**SKS LOCKUP CABLE, 300 CM**

SKS Lock Cores included

**Y8007238**

Scatola / Box  1

**SKS LOCK CORE, KIT SERRATURE**


Kit di serrature per bloccare tutti i prodotti Yakima e Whipbar con una sola chiave.

**SKS LOCK CORE**

SKS stands for "same key system." These cores enable you to lock all of your Yakima and Whipbar products with just one key.

<b>Y8007202</b>	2 pz
<b>Y8007204</b>	4 pz
<b>Y8007206</b>	6 pz
<b>Y8007208</b>	8 pz
<b>Y8007210</b>	10 pz



Scatola / Box  1

# SKS Lock Core

**1 SOLA CHIAVE PER TUTTI GLI ACCESSORI  
WHISPBAR & YAKIMA  
ONLY 1 KEY FOR ALL ACCESSORIES**

## WB751 400 L COMPACT

Bianco lucido  
Gloss WhiteArgento lucido  
Gloss SilverNero Lucido  
Gloss BlackNero gofrato  
Embossed Black

City Crash Test

**BOX DA TETTO COMPATTO**

Nelle vacanze in famiglia si sa che i bagagli non sono mai abbastanza, ma grazie ai 400 litri di capienza del modello WB751 potrai risolvere con eleganza qualsiasi problema di spazio. Adatto a quasi tutti i veicoli, ma perfettamente compatibile con le autovetture più compatte, questo box da tetto coniuga dimensioni ridotte e grande capacità di carico.

- Struttura aerodinamica e finiture di alto livello
- Il sistema di montaggio tramite viti con testa a T e U-bolt consente una facile regolazione e si fissa a qualsiasi barra portatutto
- Apertura su due lati con ILS (sistema di bloccaggio integrato)

**COMPACT ROOF BOX**

Family holidays always mean there is extra gear to carry, and the 400 litres inside the WB751 make it possible to do so with great style. Suitable for nearly all vehicles, but perfectly suited to smaller models, this roof box is a great blend of compact size and carrying capacity.

- Aerodynamic styling and premium automotive finish
- T-bolt and U-bolt mount system, easily adjustable to attach to any roof rack bars
- Dual sided opening with Integrated Lock System (ILS)

<b>YWB751W</b>	Bianco lucido Gloss White
<b>YWB751S</b>	Argento lucido Gloss Silver
<b>YWB751B</b>	Nero lucido Gloss Black
<b>YWB751T</b>	Nero gofrato Embossed Black

Cartone 1





**WB752** 450 L MID-SIZE



Bianco lucido  
Gloss White

Argento lucido  
Gloss Silver

Nero Lucido  
Gloss Black

Nero gofrato  
Embossed Black



City Crash Test



**BOX DA TETTO DI DIMENSIONI MEDIE**

I 450 litri del modello WB752 sono racchiusi in un box dal design raffinato e di tendenza, in grado di assicurare in ogni momento le prestazioni aerodinamiche che contraddistinguono il brand Whipbar. Questo box da tetto è studiato appositamente per veicoli di medie dimensioni ed è perfetto per il trasporto di qualche bagaglio extra o di attrezzature sportive.

- Struttura aerodinamica e finiture di alto livello
- Il sistema di montaggio tramite viti con testa a T e U-bolt consente una facile regolazione e si fissa a qualsiasi barra portatutto
- Apertura su due lati con sistema di bloccaggio integrato (ILS)

**MID-SIZE ROOF BOX**

The 450 litres offered by the WB752 are contained within a design incorporating the sleek looks and aerodynamic performance that typify the Whipbar brand. Be it carrying excess luggage or dirty sports gear, the roof box looks right at home on many mid-size vehicles.

- Aerodynamic styling and premium automotive finish
- T-bolt and U-bolt mount system, easily adjustable to attach to any roof rack bars
- Dual sided opening with Integrated Lock System (ILS)

<b>YWB752W</b>	Bianco lucido Gloss White
<b>YWB752S</b>	Argento lucido Gloss Silver
<b>YWB752B</b>	Nero lucido Gloss Black
<b>YWB752T</b>	Nero gofrato Embossed Black

Cartone 1

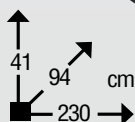




**WB753** 500 L FULL-SIZE



Bianco lucido Gloss White    Argento lucido Gloss Silver    Nero Lucido Gloss Black



City Crash Test



**BOX DA TETTO DI GRANDI DIMENSIONI**

Quando spazio e lunghezza sono requisiti fondamentali, il modello WB753 ti assicura ben 500 litri di capienza e oltre due metri di spazio extra sul tetto del tuo veicolo. Perfetto per trasportare sci e altri articoli per gli sport invernali, grazie a questo box non dovrai più rinunciare agli accessori fondamentali che completano il tuo equipaggiamento e potrai contare su uno stile che si adatta perfettamente alle station wagon di grandi dimensioni.

- Dimensioni e design concepiti appositamente per il trasporto di attrezzature lunghe e strette.
- Struttura aerodinamica e finiture di alto livello
- Il sistema di montaggio tramite viti con testa a T e U-bolt consente una facile regolazione e si fissa a qualsiasi barra portapacchi
- Apertura su due lati con sistema di bloccaggio integrato (ILS)
- I rinforzi del coperchio assicurano rigidità ed elevate prestazioni

**FULL-SIZE ROOF BOX**

When space and length are crucial, the WB753 offers 500 litres and over two metres of extra room on top of your vehicle. Ideal for skis and other winter sports gear, the extra adventures this roof box makes possible is impressive, all while maintaining an aesthetic that complements large family vehicles.

- Intentionally sized and styled to carry long and narrow gear
- Aerodynamic styling and premium automotive finish
- T-bolt and U-bolt mount system, easily adjustable to attach to any roof rack bars
- Dual sided opening with Integrated Lock System (ILS)
- Lid stiffeners provide rigidity and performance

<b>YWB753W</b>	Bianco lucido Gloss White
<b>YWB753S</b>	Argento lucido Gloss Silver
<b>YWB753B</b>	Nero lucido Gloss Black

Cartone 1



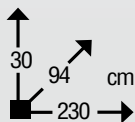
# WB754 420 L

## LOW-LINE NORDIC STYLE



Bianco Lucido  
Gloss White

Nero Lucido  
Gloss Black



City Crash Test



### BOX DA TETTO AERODINAMICO E SOTTILE

Quando devi contenere l'altezza del veicolo oppure quando hai bisogno di trasportare sci, racchette e snowboard, il modello WB754 è la risposta a tutte le tue esigenze. Grazie a un'altezza complessiva di soli 29 cm e a un'incredibile capienza di 420 litri, questo è il box da tetto che non vorrai più smontare dalla tua auto.

- Coperchio dal profilo ribassato
- Dimensioni e design concepiti appositamente per il trasporto di attrezzature lunghe e strette.
- Struttura aerodinamica e finiture di alto livello
- Il sistema di montaggio tramite viti con testa a T e U-bolt consente una facile regolazione e si fissa a qualsiasi barra portapacchi
- Apertura su due lati con sistema di bloccaggio integrato (ILS)
- I rinforzi del coperchio assicurano rigidità ed elevate prestazioni

### LOW LINE ROOF BOX

For when overall vehicle height is crucial, or you just need a solution for carrying your skis, poles, and snowboards, the WB754 is the solution. With a low overall height of only 30 cm, and still offering an impressive 420 litres of space, this is the roof box that you can leave on your vehicle all year round.

- Low profile lid
- Intentionally sized and styled to carry long and narrow gear
- Aerodynamic styling and premium automotive finish
- T-bolt and U-bolt mount system, easily adjustable to attach to any roof rack bars
- Dual sided opening with Integrated Lock System (ILS)
- Lid stiffeners provide rigidity and performance

<b>YWB754W</b>	Bianco Lucido Gloss White
<b>YWB754B</b>	Nero Lucido Gloss Black

Cartone 1





Rinforzi all'interno del coperchio assicurano rigidità ed elevate prestazioni (solo modelli WB753 e WB754).

*For increased rigidity, lid stiffeners are affixed inside (WB753 and WB754 only).*



Apertura su due lati con sistema di bloccaggio integrato (ILS).

*Dual-sided opening for flexible and safe options for access to your gear.*



Omologazione GS-TÜV e CityCrash test.  
*Safety is affirmed with both CityCrash and TUV's GS certifications.*



Il sistema QuickDock™ rende l'installazione estremamente semplice. Basta girare e ruotare la manopola fino quando non si è raggiunto il fissaggio necessario.

*Quickdock™ makes installation simple – just turn and twist the knob until the torque limiter applies the perfect fixing force.*

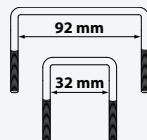


La chiusura SKS consente di avere un'unica chiave per tutti i tuoi accessori Whispbar. Maniglia studiata per un facile utilizzo anche indossando i guanti.

*SKS locks allow for keys to be matched with your other Whispbar products. Even in cold weather with gloved hands, the handle design makes for easy access.*

Con un ingombro posteriore minimo, l'accesso al baule non è mai un problema. È possibile caricare fino ad un massimo di 75 kg, qualsiasi tipo di bagaglio o equipaggiamento.

*With minimal rear overhang, access to the vehicle's boot is not a problem. Up to 75kg of big, bulky, long, wet, and dirty stuff can be carried inside.*



**KIT FISSAGGIO STANDARD  
PER BOX PORTATUTTO WHISPBAR  
STANDARD FIT KIT  
FOR WHISPBAR ROOF BOXES**

**Y9000356**

Scatola / Box 1





	<b>WB751</b>	<b>WB752</b>	<b>WB753</b>	<b>WB754</b>	
Volume (L)	400	450	500	420	Volume (L)
Lunghezza (cm)	180	200	230		Length (cm)
Larghezza (cm)	89		94		Width (cm)
Altezza (cm)	43		41	30	Height (cm)
Capacità di carico (kg)	75				Load Capacity (kg)
Peso (kg)	17	19	24	24	Weight (kg)
Apertura	Doppio Lato - Dual Sided				Box Opening
Sistema di bloccaggio integrato con maniglia	Sì - Yes				Integrated Locking System with Handle
Integrated Lock System (ILS)	Sì - Yes				Integrated Lock System (ILS)
Capacità di carico - Sci - Snowboards	4-6 2		6-8 2-3		Load capacity - Skis - Snowboards
Lunghezza massima carico/sci (cm)	160	180	210		Max length of load/skis (cm)
TUV/GS approved	Sì - Yes				TUV/GS approved
City Crash Tested	Sì - Yes				City Crash Tested
Sistema di montaggio	QuickDock*				Mounting System
Montaggio su barre con T-Slot	Sì - Yes*				Fits Aerodynamic Bars with Accessory T-Slot

\* Fare riferimento alle istruzioni di montaggio per la compatibilità - Refer to mounting instructions for compatibility



Codice	Nuovo codice	Descrizione	Quadra In Rail St. Rail Top	Alumia In-Rail Alu Rail Pro	Helio Nowa Yuro	Snap Steel Snap Alu	Club	Kuma	Kargo	Kargo Plus	KRS	Whispbar
--------	--------------	-------------	-----------------------------	-----------------------------	-----------------	---------------------	------	------	-------	------------	-----	----------

**NORDRIVE**

N11000		K-0, rullo posteriore	-	-	-	-	-	-	✓	-	✓	-
N11001		K-1, coppia fermacarico	-	-	-	-	-	-	✓	-	✓	-
N11002		K-2, coppia fermacarico	-	-	-	-	-	-	✓	-	✓	-
N11003		K-7, rullo posteriore	-	-	-	-	-	-	✓	-	✓	-
N11053		K-9, Deflettore Aero Kargo	-	-	-	-	-	-	✓	-	✓	-
N11054		K-11, Deflettore Aero Kargo	-	-	-	-	-	-	✓	-	✓	-
N11030		KP-0, rullo posteriore	-	-	-	-	-	-	-	✓	-	-
N11031		KP-1, coppia fermacarico	-	✓	-	-	-	✓	-	✓	-	-
N11033		KP-3, coppia occhielli di fissaggio	-	✓	✓	-	-	✓	-	✓	✓	-
N11034		KP-7, rullo posteriore	-	-	-	-	-	-	-	✓	-	-
N11057		KP-9, Deflettore Aero Kargo-Plus	-	-	-	-	-	-	-	✓	-	-
N11058		KP-11, Deflettore Aero Kargo-Plus	-	-	-	-	-	-	-	✓	-	-
N11020		U-0, Kit rullo estensore posteriore	-	-	-	-	-	-	✓	✓	-	-
N11021		U-7, Kit rullo estensore posteriore	-	-	-	-	-	-	✓	✓	-	-
N11050		T200, Kargo-Tube, 2 staffe	✓	✓	✓	✓	✓	✓	✓	✓	✓	✓
N11051		T300, Kargo-Tube, 3 staffe	✓	✓	✓	✓	✓	✓	✓	✓	✓	✓
N11052		T400, Kargo-Tube, 3 staffe	✓	✓	✓	✓	✓	✓	✓	✓	✓	✓
N11065		U-5, Coppia cinghie fermascala	-	-	-	-	-	-	✓	✓	✓	-
N11067		U-6, Adattatore per pioli scale	-	-	-	-	-	-	✓	✓	✓	-
N40000		Pro-Slider Aluminium PS-60	✓	✓	✓	✓	✓	✓	✓	✓	✓	✓
N40010		Nordic-King aluminium NK-40	✓	✓	✓	✓	✓	✓	✓	✓	✓	✓
N40011		Nordic-King aluminium NK-60	✓	✓	✓	✓	✓	✓	✓	✓	✓	✓
N40050		Extension, kit distanziali portasci	✓	✓	✓	✓	✓	✓	✓	✓	✓	✓
N50050		Bike-Best, porta bicicletta in alluminio	✓	✓	✓	✓	✓	✓	✓	✓	✓	✓
N50100		Bike-One, porta bicicletta in acciaio	✓	✓	✓	✓	✓	✓	✓	✓	✓	✓
N50110		Bike-One, porta bicicletta in acciaio	✓	✓	✓	✓	✓	✓	✓	✓	✓	✓
N60000		Box 330, box tetto in ABS	✓	✓	✓	✓	✓	✓	✓	✓	✓	✓
N60010		Box 430, box tetto in ABS	✓	✓	✓	✓	✓	✓	✓	✓	✓	✓
N60014		Box 430D, box tetto in ABS	✓	✓	✓	✓	✓	✓	✓	✓	✓	✓
N60020		Box 530, box tetto in ABS	✓	✓	✓	✓	✓	✓	✓	✓	✓	✓
N60024		Box 530D, box tetto in ABS	✓	✓	✓	✓	✓	✓	✓	✓	✓	✓
N60026		Box 630, box tetto in ABS	✓	✓	✓	✓	✓	✓	✓	✓	✓	✓
N60028		Box 630D, box tetto in ABS	✓	✓	✓	✓	✓	✓	✓	✓	✓	✓
N60110		Box 280, box tetto in ABS	✓	✓	✓	✓	✓	✓	✓	✓	✓	✓
N60120		Box 410, box tetto in ABS	✓	✓	✓	✓	✓	✓	✓	✓	✓	✓

**YAKIMA**

YWB201		Portabici fissaggio al telaio	-	✓	-	-	-	✓	-	✓	-	✓
YWB300		Snow Mount, portasci	-	✓	-	-	-	✓	-	✓	✓	✓
YWB400		Portakayak J-Cradle	-	✓	-	-	-	✓	-	✓	✓	✓
YWB751B		Box tetto compatto	-	✓	-	-	-	✓	-	✓	-	✓
YWB752B		Box tetto di dimensioni medie	-	✓	-	-	-	✓	-	✓	-	✓
YWB753B		Box tetto di grandi dimensioni	-	✓	-	-	-	✓	-	✓	-	✓
YWB754B		Box tetto aerodinamico e sottile	-	✓	-	-	-	✓	-	✓	-	✓
Y8002104		Frontloader, portabici da tetto	✓	✓	✓	✓	✓	✓	✓	✓	✓	✓
Y8002105		Forklift, portabici da tetto	✓	✓	✓	✓	✓	✓	✓	✓	✓	✓
Y8002114	Y8002124	Highroad, portabici da tetto Black	✓	✓	✓	✓	✓	✓	✓	✓	✓	✓
Y8002128		Highroad, portabici da tetto Silver	✓	✓	✓	✓	✓	✓	✓	✓	✓	✓
Y8002115	Y8002125	Highspeed, portabici da tetto Black	✓	✓	✓	✓	✓	✓	✓	✓	✓	✓
Y8002129		Highspeed, portabici da tetto Silver	✓	✓	✓	✓	✓	✓	✓	✓	✓	✓
Y8002117		Forkchop, portabici da tetto	✓	✓	✓	✓	✓	✓	✓	-	✓	-
Y8002108	Y8002127	Wheelhouse, portaruota da tetto	✓	✓	✓	✓	✓	✓	✓	-	✓	-
Y8003095	Y8003075	FatCat 4 Evo Black, portasci Black	✓	✓	✓	✓	✓	✓	✓	✓	✓	✓
Y8003096	Y8003076	FatCat 6 Evo Black, portasci	✓	✓	✓	✓	✓	✓	✓	✓	✓	✓
Y8003097	Y8003086	FatCat 6 Evo Silver, portasci	✓	✓	✓	✓	✓	✓	✓	✓	✓	✓
Y8004051		Wavehog, portasci (3x)	✓	✓	✓	✓	✓	✓	✓	✓	✓	✓
Y8004068		Showboat 66, portakayak	✓	✓	✓	✓	✓	✓	✓	✓	✓	✓
Y8004076		Jaylow Tuv, porta kayak (2x)	✓	✓	✓	✓	✓	✓	-	-	✓	✓
Y8004077		Sweetroll Tuv, porta kayak	✓	✓	✓	✓	✓	✓	-	-	✓	✓